

ROMÂNIA
JUDEȚUL GALAȚI
MUNICIPIUL TECUCI
CONSILIUL LOCAL
HOTĂRÂREA Nr. _____
Din _____

Privind : Aprobarea contului de execuție a bugetului centralizat al U.A.T. Municipiul Tecuci pe trimestrul I 2017;

Inițiator : Catalin Constantin Hurdubae, Primarul Municipiului Tecuci, județul Galați;

Nr. de înregistrare și data depunerii proiectului : 24157/11.05.2017 ;

Consiliul Local al municipiului Tecuci, județul Galați, întrunit în ședința ORDINARĂ din data de 25.05.2017 ;

Având în vedere:

- ❖ expunerea de motive a inițiatorului înregistrată sub nr: 24156/11.05.2017 ;
- ❖ raportul de specialitate întocmit de Direcția economică, înregistrat sub nr.24155/11.05.2017;
- ❖ raportul de avizare întocmit de comisiile de specialitate nr. _____;
- ❖ Legea bugetului de stat pe anul 2017, numărul 6/16 februarie 2017;
- ❖ Legea nr. 273/2006 privind finanțele publice locale, republicata, cu modificările și completările ulterioare;
- ❖ prevederile O.U.G. nr. 63/2010 pentru modificarea și completarea Legii nr. 273/2006 privind finanțele publice locale, precum și pentru stabilirea unor măsuri financiare, cu modificările și completările ulterioare;
- ❖ prevederile art. 36, alin. 2), lit.d), art. 63, alin. 1), lit. c), precum și ale art. 115, alin. 1), lit. b), alin. 3), 5) și 6) din Legea administrației publice locale nr. 215/2001, republicată, cu modificari si completari.

În baza prevederilor:

- ❖ art. 45, alin. 2, lit. a) coroborat cu art.115,alin.1,lit. b) din Legea nr.215/2001, privind administrația publică locală, republicată în februarie 2007, cu modificarile si completările ulterioare;

HOTĂRĂȘTE:

Art.1 Se aprobă contul de execuție al bugetului centralizat de venituri si cheltuieli al U.A.T.Municipiul Tecuci pentru trimestrul I 2017, conform anexelor 1,2, 3 și 4, parte integrantă din prezenta hotărâre :

- Anexa 1 – “Contul de execuție al bugetului local -venituri ANALIZA FATA DE PREVEDERILE BUGETARE la 31 martie 2017 cu detalierele anexe 1.1-secțiunea de funcționare și 1.2-secțiunea de dezvoltare”;
- Anexa 2 – “ Contul de execuție al bugetului local -cheltuieli ANALIZA FATA DE PREVEDERILE BUGETARE la 31 martie 2017 cu detalierele anexe 2.1-secțiunea de funcționare și 2.2-secțiunea de dezvoltare”;
- Anexa 3 – „Contul de execuție al institutiilor publice al activitatilor finantate integral sau partial din venituri proprii la 31 martie 2017 - venituri” cu detalierele anexe 3.1-secțiunea de funcționare și 3.2-secțiunea de dezvoltare”;
- Anexa 4 - „Contul de execuție al institutiilor publice al activitatilor finantate integral sau partial din venituri proprii la 31 martie 2017 - cheltuieli” cu detalierele anexe 4.1-secțiunea de funcționare și 4.2-secțiunea de dezvoltare”;

Art.2 Prezenta hotărâre va fi adusă la indeplinire prin grija Primarului municipiului Tecuci.

Art.3 Prezenta hotărâre va fi comunicată celor interesați, prin grija secretarului municipiului Tecuci.

PREȘEDINTE DE ȘEDINȚĂ

BULHAE CONSTANTIN

CONTRASEMNEAZĂ
SECRETAR UAT MUNICIPIUL TECUCI

Fos

R O M Â N I A
JUDEȚUL GALAȚI
MUNICIPIUL TECUCI
PRIMAR
NR.24156/11.05.2017

EXPUNERE DE MOTIVE

la Proiectul de hotărâre privind aprobarea contului de execuție al bugetului centralizat al U.A.T.Municipiul Tecuci pe trimestrul I 2017

Având în vedere raportul de specialitate întocmit de către Direcția economică, înregistrat sub nr.24155/11.05.2017;

Având în vedere prevederile Legii bugetului de stat pe anul 2017, numărul 6/16 februarie 2017;

Având în vedere Legea nr.273/2006 privind finanțele publice locale, cu modificările și completările ulterioare.


Având în vedere Legea nr.215/2001 privind administrația publică locală, republicată, cu modificările și completările ulterioare;

Având în vedere O.U.G. nr. 63/2010 pentru modificarea și completarea Legii nr. 273/2006 privind finanțele publice locale, precum și pentru stabilirea unor măsuri financiare, cu modificările și completările ulterioare;

Conform **art. 49 alin. 12 și 13 din Legea 273/2006** privind finanțele publice locale cu modificările și completările ulterioare, ordonatorii principali de credite au obligația de a prezenta în ședința publică, spre analiză și aprobare de către autoritățile deliberative, execuția bugetelor întocmite pe cele două secțiuni, cu scopul de a redimensiona cheltuielile în raport cu gradul de colectare a veniturilor, prin rectificare bugetară locală, astfel încât la sfârșitul anului să nu se înregistreze plăți restante iar diferența dintre suma veniturilor încasate și excedentul anului anterior utilizat pentru finanțarea exercițiului bugetar curent, pe de o parte, și suma plăților efectuate și a plăților restante, pe de altă parte să fie mai mare decât zero.

Față de cele prezentate mai sus supun spre aprobare Consiliului Local al Municipiului Tecuci Proiectul de Hotărâre privind aprobarea Contului de execuție al bugetului al bugetului centralizat al U.A.T.Tecuci pe trimestrul I 2017.

P R I M A R
Hurdubae Catalin Constantin



MUNICIPIUL TECUCI
DIRECȚIA GENERALĂ ECONOMICĂ, INVESTIȚII, ACHIZIȚII
NR. 24155 / 11.05.2017

RAPORT DE SPECIALITATE
la Proiectul de hotărâre privind aprobarea contului de execuție al bugetului
centralizat al U.A.T.Municipiul Tecuci pe trimestrul I al anului 2017

Având în vedere prevederile Legii bugetului de stat pe anul 2017, numărul 6 / 16 februarie 2017, Legea nr.273/2006 privind finanțele publice locale, cu modificările și completările ulterioare, Legea nr.215/2001 privind administrația publică locală, republicată, cu modificările și completările ulterioare, O.U.G. nr. 63/2010 pentru modificarea și completarea Legii nr. 273/2006 privind finanțele publice locale, precum și pentru stabilirea unor măsuri financiare, cu modificările și completările ulterioare, și Legea contabilității nr.82/1991, republicată cu modificările și completările ulterioare și instrucțiunile și normele de închidere a situațiilor financiare pentru instituțiile publice.

Conform *art. 49 alin. 12 și 13 din Legea 273/2006 privind finanțele publice locale cu modificările și completările ulterioare, ordonatorii principali de credite au obligația de a prezenta în ședința publică, spre analiză și aprobare de către autoritățile deliberative, execuția bugetelor întocmite pe cele două secțiuni*, cu scopul de a redimensiona cheltuielile în raport cu gradul de colectare a veniturilor, prin rectificarea bugetara locala, astfel încât la sfârșitul anului să nu se înregistreze plăți restante iar diferența dintre suma veniturilor încasate și excedentul anului anterior utilizat pentru finanțarea exercitiului bugetar curent, pe de o parte, și suma plăților efectuate și a plăților restante, pe de alta parte să fie mai mare decât zero.

Operațiunile economice, de evidență a veniturilor, de evidență contabilă a cheltuielilor, se desfășoară în cadrul serviciului buget contabilitate. Operațiunile se evidențiază cronologic și sistematic în baza documentelor justificative.

Contabilitatea instituției se ține în partida dublă și urmărește să asigure informații ordonatorului de credite cu privire la execuția bugetelor de venituri și cheltuieli, patrimoniului, cât și informații privind performanțele financiare și fluxurile de trezorerie.

Contabilitatea analitică este organizată conform normelor contabile, întocmindu-se bilanț analitic pentru conturile de furnizori, creanțe, clienți, debitori, materiale.

Veniturile bugetului local realizate la sfârșitul trimestrului I 2017, conform bugetului local de venituri și cheltuieli, sunt în suma de **20.977.441 lei**, fapt pentru care, conturile de execuție ale bugetelor întocmite pe cele două secțiuni se prezintă astfel:

- veniturile secțiunii de funcționare sunt în suma de **20.774.438 lei**;
- veniturile secțiunii de dezvoltare sunt în suma de **203.003 lei**.

Nr. Crt	Denumire Indicator	Cod Indicator	Buget Aprobabil 31.03.2017	Incasări Realizate 31.03.2017	% realizare venituri
1.	TOTAL VENITURI	0.01	22.154.950	20.977.441	94,69
2.	VENITURI PROPRII	49.90	9.888.950	10.520.097	106,38
3.	I.VENITURI CURENTE	0.02	21.744.950	20.560.144	94,55
4.	VENITURI FISCALE		20.650.050	19.340.406	93,66
5.	Impozitul pe veniturile din transferul proprietatilor imobiliare din patrimoniul personal	03.02.18	83.000	82.638	

6.	Cote defalcate din impozitul pe venit	04.02.01	3.571.000	3.211.405	
7.	Sume alocate din cotele defalcate din impozitul pe venit pentru echilibrarea bugetelor locale	04.02.04	700.000	0	
8.	Alte impozite pe venit, profit si castiguri din capital	05.02.50	0	34	
9.	Impozit si taxa pe cladiri de la persoane fizice *)	07.02.01.01	900.000	1.142.711	
10.	Impozit si taxa pe cladiri de la persoane juridice	07.02.01.02	200.000	514.192	
11.	Impozitul si taxa pe teren de la persoane fizice *)	07.02.02.01	886.000	1.057.187	
12.	Impozitul si taxa pe teren de la persoane juridice *)	07.02.02.02	222.000	577.235	
13.	Impozitul pe terenul din extravilan *)	07.02.02.03	253.000	399.655	
14.	Taxe judiciare de timbru si alte taxe de timbru	07.02.03	63.000	60.967	
15.	Alte impozite si taxe pe proprietate	07.02.50	67.000	63.111	
16.	Sume defalcate din taxa pe valoarea adaugata pentru finantarea cheltuielilor descentralizate la nivelul comunelor, oraselor, municipiilor, sectoarelor si Municipiului Bucuresti	11.02.02	11.475.000	9.660.050	
17.	Sume defalcate din taxa pe valoarea adaugata pentru drumuri	11.02.05	0	0	
18.	Sume defalcate din taxa pe valoarea adaugata pentru echilibrarea bugetelor locale	11.02.06	516.000	516.000	
19.	Taxe hoteliere	12.02.07	0	0	
20.	Impozit pe spectacole	15.02.01	0	805	
21.	Alte taxe pe servicii specifice	15.02.50	862.550	945.031	
22.	Taxa asupra mijloacelor de transport detinute de persoane fizice *)	16.02.02.01	521.000	663.699	
23.	Taxa asupra mijloacelor de transport detinute de persoane juridice *)	16.02.02.02	200.000	282.532	
24.	Taxe si tarife pentru eliberarea de licente si autorizatii de functionare	16.02.03	120.000	124.824	
25.	Alte taxe pe utilizarea bunurilor, autorizarea utilizarii bunurilor sau pe desfasurare de activitati	16.02.50	10.000	37.970	
26.	Alte impozite si taxe	18.02.50	500	360	
27.	VENITURI NEFISCALE		1.094.900	1.219.738	111,40
28.	Alte venituri din concesiuni si inchirieri de catre institutiile publice	30.02.05.30	594.700	677.721	
29.	Venituri din dividende	30.02.08.02	6.000	5.129	
30.	Venituri din dividende de la alti platitori	33.02.08	64.000	76.017	
31.	Contributia persoanelor beneficiare ale cantinelor de ajutor social	33.02.12	1.200	1.305	
32.	Taxe extrajudiciare de timbru	34.02.02	20.000	19.527	
33.	Alte venituri din taxe administrative, eliberari permise	34.02.50	15.000	11.432	
34.	Venituri din amenzi si alte sanctiuni aplicate de catre alte institutii de specialitate	35.02.01.02	296.000	323.338	
35.	Alte amenzi, penalitati si confiscari	35.02.50	90.000	76.156	
36.	Varsaminte din veniturile si/sau disponibilitatile institutiilor publice	36.02.05	6.000	0	
37.	Alte venituri	36.02.50	2.000	29.113	
38.	II .VENITURI DE CAPITAL		135.000	136.003	100,74

39.	Venituri din vanzarea locuintelor construite din fondurile statului	39.02.03	54.000	54.294	
40.	Venituri din vanzarea unor bunuri apartinand domeniului privat	39.02.07	81.000	81.709	
41.	III. SUBVENTII		275000	281.294	102,29
42.	Subventii pentru acordarea ajutorului pentru incalzirea locuintei cu lemne, carbuni, combustibili petrolieri	42.02.34	5.000	1.924	
43.	Subventii din bugetul de stat pentru finantarea sanatatii	42.02.41	270.000	279.370	

Cheltuielile bugetului local realizate la sfârșitul trimestrului I 2017, conform conturile de executie sunt in suma de **16.236.374 lei**, ale bugetelor intocmite pe cele doua sectiuni se prezinta astfel:

- cheltuielile sectiunii de functionare sunt in suma de **16.045.896 lei**;
- cheltuielile sectiunii de dezvoltare sunt in suma de **190.478 lei**.

Nr. Crt	Denumire Indicator	Cod Indicator	Buget Aprobata 31.03.2017	Plati Efectuate 31.03.2017
44.	TOTAL CHELTUIELI	49.02	24.972.950	16.236.374
45.	CHELTUIELI CURENTE	01	2.676.350	1.495.074
46.	Autoritati executive	51.02.01.03	2.551.350	1.385.557
47.	Servicii publice comunitare de evidenta a persoanelor	54.02.10	125.000	109.517
48.	Politie comunitara	61.02.03.04	469.000	422.970
49.	Invatamant prescolar	65.02.03.01	1.935.520	1.250.262
50.	Invatamant scolar	65.02.03.02	1.736.980	1.520.917
51.	Invatamant secundar inferior	65.02.04.01	2.122.060	1.869.344
52.	Invatamant secundar superior	65.02.04.02	4.448.540	3.822.161
53.	Invatamant profesional	65.02.04.03	528.600	468.670
54.	Invatamant postliceal	65.02.05	112.600	109.859
55.	Alte cheltuieli in domeniul invatamantului	65.02.50	6.000	5.450
56.	Spitale generale	66.02.06.01	370.000	169.500
57.	Servicii de sanatate publica	66.02.08	273.000	261.288
58.	Biblioteci publice comunale, orasenesti, municipale	67.02.03.02	212.500	150.883
59.	Muzee	67.02.03.03	122.000	94.750
60.	Case de cultura	67.02.03.06	182.000	113.787
61.	Sport	67.02.05.01	24.000	766
62.	Intretinere gradini publice, parcuri, zone verzi, baze sportive si de agrement	67.02.05.03	1.275.000	624.565
63.	Servicii religioase	67.02.06	0	0
64.	Alte servicii in domeniul culturii, recreerii si religiei	67.02.50	15.000	13.602
65.	Asistenta sociala in caz de invaliditate	68.02.05.02	1.335.000	1.241.161
66.	Ajutor social	68.02.15.01	36.000	16.824
67.	Cantine de ajutor social	68.02.15.02	384.9000	218.184
68.	Alte cheltuieli in domeniul locuintelor	70.02.03.30	231.000	225.403
69.	Iluminat public si electrificari	70.02.06	489.100	336.005
70.	Alte servicii in domeniul locuintelor, serviciilor si dezvoltarii comunale	70.02.50	1.579.820	432.815
71.	Salubritate	74.02.05.01	1.650.730	968.128
72.	Colectarea, tratarea si distrugerea deseurilor	74.02.05.02	35.000	0

73.	Alte servicii in domeniul protectiei mediului	74.02.50	941.000	229.675
74.	Alte cheltuieli in domeniul agriculturii	83.02.03.30	20.000	0
75.	Strazi	84.02.03.03	1.761.250	174.331

La data de 31 martie 2017, conform executiei bugetare incheiate si prezentate mai sus, bugetul local are un **excedent** in suma de **4.741.067 lei**.

Indicatorii de sinteza privind realizarea veniturilor si cheltuielilor pentru trimestrul I 2017, se prezinta dupa cum urmeaza in anexa nr.1 si anexa nr.2.

Contul de executie al institutiilor publice al activitatilor finantate integral sau partial din venituri proprii in trimestrul I 2017 se prezinta astfel:

- venituri totale = **7.955.682 lei**;
- venituri sectiunea de functionare = **7.717.712 lei**;
- venituri sectiunea de dezvoltare = **237.970 lei**.
- cheltuieli totale = **7.709.827 lei**;
- cheltuieli sectiunea de functionare = **7.709.827 lei**;
- cheltuieli sectiunea de dezvoltare = **0 lei**.

Nr. Crt	Denumire Indicator	Cod Indicator	Buget Aprobat 31.03.2017	Incasari Realizate 31.03.2017	% realizare venituri
76.	TOTAL VENITURI	0.01	10.213.790	7.955.682	77,89
77.	I.VENITURI CURENTE	0.02	5.951.790	5.088.005	85,49
78.	Venituri nefiscale	00.12	5.951.790	5.088.005	
79.	Alte venituri din concesiuni si inchirieri de catre institutiile publice	30.10.05.30	9.800	13.879	
80.	Taxe si alte venituri in invatamant	33.10.05	295.990	196.995	
81.	Venituri din prestari de servicii	33.10.08	137.000	143.513	
82.	Contrib. Elevilor si studentilor pt. Internate, camine si cantine	33.10.14	25.000	31.773	
83.	Venituri din contractele incheiate cu casele de asigurari sociale de sanatate	33.10.21	5.100.000	4.320.633	
84.	Venituri din contractele incheiate cu directiile de sanatate publica din sume alocate de la bugetul de stat	33.10.30	330.000	334.040	
85.	Alte venituri din prestari de servicii si alte activitati	33.10.50	30.000	28.962	
86.	Alte venituri	36.10.50	24.000	18.210	
87.	OPERATIUNI FINANCIARE		0	267.184	
88.	Sume utilizate de administratiile locale din excedentul anului precedent pentru sectiunea de functionare	40.10.15.01	0	29.214	
89.	Sume din excedentul anului precedent pentru acoperirea golurilor temporare de casa	41.10.06	0	237.970	
90.	SUBVENTII DE LA ALTE ADMINISTRATII	43.10	4.262.000	2.600.493	
91.	Subventii pentru institutii publice	43.10.09	898.000	741.054	
92.	Subventii din bugetele locale pentru finantarea cheltuielilor curente din domeniul sanatatii	43.10.10	170.000	169.500	
93.	Subventii din bugetele locale pentru finantarea cheltuielilor de capital din domeniul sanatatii	43.10.14	200.000	0	
94.	Subventii din bugetul Fondului national unic de	43.10.33	2.994.000	1.689.939	

	asigurari sociale de sanatate pentru acoperirea cresterilor salariale				
--	---	--	--	--	--

Nr. Crt	Denumire Indicator	Cod Indicator	Buget Aprobat 31.03.2017	Plati Efectuate 31.03.2017
95.	TOTAL CHELTUIELI	49.10	26.838.930	24.321.079
96.	Servicii publice comunitare de evidenta a persoanelor	54.10.10	196.330	130.723
97.	Politia comunitara	61.10.03.04	469.000	405.070
98.	Invatamant prescolar	65.10.03.01	135.400	96.975
99.	Invatamant primar	65.10.03.02	19.600	0
100	Invatamant secundar inferior	65.10.04.01	16.320	0
101	Invatamant secundar superior	65.10.04.02	228.140	31.043
102	Spitale generale	66.10.06.01	8.939.000	6.821.936
103	Muzee	67.10.03.03	136.000	94.668
104	Case de cultura	67.10.03.06	192.000	129.412

Bugetul institutiilor publice si al activitatilor finantate integral sau partial din venituri proprii incheie trimestrul I 2017 cu un excedent in suma de **245.855** lei.

Indicatorii de sinteza privind realizarea veniturilor si cheltuielilor pentru trimestrul I 2017, al institutiilor publice si al activitatilor finantate integral sau partial din venituri proprii se prezinta in anexa nr.3 si anexa nr.4.

Caracteristica de baza a contului de executie este aceea ca oglindeste realizarile, dimensiunea efectiva a activitatii economice si sociale consumatoare de resurse si producatoare de rezultate. Contul de executie prezinta gradul de indeplinire a ceea ce institutia si-a propus si cuprinde toate operatiile efectuate de institutie in anul bugetar in legatura cu incasarile si platile efectuate, in structura in care a fost aprobat bugetul.

In consecinta, AVIZAM FAVORABIL *Proiectul de hotarâre privind aprobarea contului de executie al bugetului centralizat al U.A.T.Tecuci pentru trimestrul I 2017*, apreciind ca proiectul de hotarare indeplineste conditiile legale pentru a fi aprobat.

**DIRECTOR GENERAL,
ȚĂPOI NICOLETA**



**Întocmit,
Stanislav Luminița**




Capi- tol	Sub- capi- tol	Pa- ra- gra- ful	Gr- pa- /Ti- tu	Ar- ti- col	Ali- ne- at	Denumire indicator	Prevederi bugetare anuale aprobrate la finele perioadei de raportare	Prevederi bugetare trimestriale cumulate	Drepturi constatate			Incasari realizate	Singeri pe alte cai decat incasari	Drepturi constatate de incasat	
									Total, din care:	din anii precedenti	din anul curent				
A						B	1	2	3=4+5	4	5	6	7	8=3-6-7	
0						TOTAL JUDET GALATI									
0001	02					TOTAL VENITURI-BUGET LOCAL	78.894.000	22.154.950	59.729.526	40.104.370	19.625.156	20.977.441		38.752.085	
0002						I. VENITURI CURENTE	77.518.000	21.744.950	59.310.378	40.101.131	19.209.247	20.560.144		38.750.234	
0003						A. VENITURI FISCALE	72.754.000	20.650.050	39.234.951	20.631.719	18.603.232	19.340.406		19.894.545	
0004						A1. IMPOZIT PE VENIT, PROFIT SI CASTIGURI DIN CAPITAL	17.592.000	4.354.000	3.295.360	1.283	3.294.077	3.294.077		1.283	
0300	02					A1.2 IMPOZIT PE VENIT, PROFIT SI CASTIGURI DIN CAPITAL DE LA PERSOANE FIZICE	17.592.000	4.354.000	3.294.043	3.294.043	3.294.043	3.294.043		3.294.043	
0302						IMPOZIT PE VENIT	398.000	83.000	82.638	82.638	82.638	82.638		82.638	
	18					Impozitul pe veniturile din transferul proprietatii imobiliare din patrimoniul personal	398.000	83.000	82.638	82.638	82.638	82.638		82.638	
0402						COTE SI SUME DEFALCATE DIN IMPOZITUL PE VENIT	17.194.000	4.271.000	3.211.405	3.211.405	3.211.405	3.211.405		3.211.405	
0402	01					Cote defalcate din impozitul pe venit	14.412.000	3.571.000	3.211.405	3.211.405	3.211.405	3.211.405		3.211.405	
	04					Sume alocate din cotele defalcate din impozitul pe venit pentru echilibrarea bugetelor locale	2.782.000	700.000							
0500	02					A1.3 ALTE IMPOZITE PE VENIT, PROFIT SI CASTIGURI DIN CAPITAL			1.317	1.283	34	34		1.283	
0502						ALTE IMPOZITE PE VENIT, PROFIT SI CASTIGURI DIN CAPITAL			1.317	1.283	34	34		1.283	
0502	50					Alte impozite pe venit, profit si cistiguri din capital			1.317	1.283	34	34		1.283	
0700	02					A3 IMPOZITE SI TAXE PE PROPRIETATE	6.108.000	2.591.000	18.644.656	15.391.880	3.252.776	3.815.058		14.829.598	
0702						IMPOZITE SI TAXE PE PROPRIETATE	6.108.000	2.591.000	18.644.656	15.391.880	3.252.776	3.815.058		14.829.598	

Capi- tol	Sub- capi- tol	Pa- ra- gra- ful	Gru- pa / Titlu col	Ar- ti- col	Alf- ne- at	Denumire indicator	Prevederi anuale aprobate la finele perioadei de raportare		Drepturi constatate			Incasari realizate	Singeri pe alte cai decat incasari	Drepturi constatate de incasat
							1	2	Total, din care:	din anii precedenti	din anul curent			
A						B			3=4+5	4	5			
0702	01					Impoziti si taxa pe cladiri	2.596.000	1.100.000	13.258.757	11.866.291	1.392.466	1.656.903		11.601.854
	01					Impoziti pe cladiri de la persoane fizice	1.750.000	900.000	2.140.553	1.132.428	1.008.125	1.142.711		997.842
0702	01	02				Impoziti si taxa pe cladiri de la persoane juridice	846.000	200.000	11.118.204	10.733.863	384.341	514.192		10.604.012
0702	02					Impoziti si taxa pe teren	3.054.000	1.361.000	5.135.477	3.387.538	1.747.939	2.034.077		3.101.400
		01				Impoziti pe terenuri de la persoane fizice	1.701.000	886.000	2.443.702	1.445.818	997.884	1.057.187		1.386.515
0702	02	02				Impoziti si taxa pe teren de la persoane juridice	767.000	222.000	1.952.678	1.583.222	369.456	577.235		1.375.443
0702	02	03				Impozitul pe terenul extravilan	586.000	253.000	739.097	358.498	380.599	399.655		339.442
		03				Taxe judiciare de timbru si alte taxe de timbru	233.000	63.000	127.630	72.691	54.939	60.967		66.663
0702	50					Alte impozite si taxe pe proprietate	225.000	67.000	122.792	65.360	57.432	63.111		59.681
1000	02					A4 IMPOZITE SI TAXE PE BUNURI SI SERVICII	49.052.000	13.704.550	17.294.575	5.238.556	12.056.019	12.230.911		5.063.664
1102						SUME DEFALCATE DIN TVA	44.646.000	11.991.000	10.176.050		10.176.050	10.176.050		
		02				Sume defalcate din taxa pe valoarea adaugata pentru finantarea cheltuielilor descentralizate la nivelul comunelor, oraselor, municipiilor, sectoarelor si Municipiului Bucuresti	41.749.000	11.475.000	9.660.050		9.660.050	9.660.050		
1102	05					Sume defalcate din taxa pe valoarea adaugata pentru drumuri	564.000							
1102	06					Sume defalcate din taxa pe valoarea adaugata pentru echilibrarea bugetelor locale	2.333.000	516.000	516.000		516.000	516.000		

Capi- tol	Sub- capi- tol	Pa- ra- gra- ful	Grn- pa / Titlu col	Alif- ne- at	Denumire indicator	Prevederi anuale aprobate la finele perioadei de raportare	Prevederi anuale aprobate la finele perioadei de raportare	Prevederi anuale aprobate la finele perioadei de raportare	Drepturi constatate			Incasari realizate	Singeri pe alte cai decat incasari	Drepturi constatate de incasat
									1	2	3=4+5			
1502					TAXE PE SERVICII SPECIFICE	2.114.000	862.550	2.991.480	2.159.450	832.030	945.836		2.045.644	
	01				Impozit pe spectacole	4.000		2.646	1.911	735	805		1.841	
					Alte taxe pe servicii specifice	2.110.000	862.550	2.988.834	2.157.539	831.295	945.031		2.043.803	
1602					TAXE PE UTILIZAREA BUNURILOR, AUTORIZAREA UTILIZARII BUNURILOR SAU PE DESFASURAREA DE ACTIVITATI	2.292.000	851.000	4.127.045	3.079.106	1.047.939	1.109.025		3.018.020	
	02				Impozit pe mijloacele de transport	1.727.000	721.000	3.688.610	2.802.844	885.766	946.231		2.742.379	
					Impozit pe mijloacele de transport deținute de persoane fizice*)	1.167.000	521.000	2.660.262	2.050.259	610.003	663.699		1.996.563	
	02	02			Impozit pe mijloace de transport deținute persoane de juridice*)	560.000	200.000	1.028.348	752.585	275.763	282.532		745.816	
	03				Taxe si tarife pentru eliberarea de licente si autorizatii de functionare	510.000	120.000	343.673	218.849	124.824	124.824		218.849	
	50				Alte taxe pe utilizarea bunurilor, autorizarea utilizarii bunurilor sau pe desfasurare de activitati	55.000	10.000	94.762	57.413	37.349	37.970		56.792	
1800	02				A6. ALTE IMPOZITE SI TAXE FISCALE	2.000	500	360		360	360			
1802					ALTE IMPOZITE SI TAXE FISCALE	2.000	500	360		360	360			
	50				Alte impozite si taxe	2.000	500	360		360	360			
2900	02				C. VENITURI NEFISCALE	4.764.000	1.094.900	20.075.427	19.469.412	606.015	1.219.738		18.855.689	
3000					C.I. VENITURI DIN PROPRIETATE	2.733.000	600.700	5.028.112	4.797.326	230.786	682.830		4.345.262	
3002					VENITURI DIN PROPRIETATE	2.733.000	600.700	5.028.112	4.797.326	230.786	682.830		4.345.262	
	05				Venituri din concesiuni si inchirieri	2.653.000	594.700	4.806.424	4.575.638	230.786	677.721		4.128.703	
					Alte venituri din concesiuni si inchirieri de catre institutiile publice	2.653.000	594.700	4.806.424	4.575.638	230.786	677.721		4.128.703	
3002	08				Venituri din dividende	80.000	6.000	221.688	221.688		5.129		216.559	

Capi- tol	Sub- capi- tol	Pa- ra- gra- ful	Gru- pa / Titlu col	Ar- ti- col	Alif- ne- at	Denumire indicator	Prevederi anuale aprobate la finele perioadei de raportare	Prevederi anuale aprobate la finele perioadei de raportare	Prevederi anuale aprobate la finele perioadei de raportare	Drepturi constatate			Incasari realizate	Singeri pe alte cai decat incasari	Drepturi constatate de incasat
										1	2	3=4+5			
A						B									
3002	08	02				Venituri din dividende de la alti platitori	80.000	6.000	221.688	221.688	375.229	5.129		216.559	
3300	02					C2. VANZARI DE BUNURI SI SERVICII	2.031.000	494.200	15.047.315	14.672.086	375.229	536.888		14.510.427	
3302						VENITURI DIN PRESTARI DE SERVICII SI ALTE ACTIVITATI	218.000	65.200	776.790	714.646	62.144	77.322		699.468	
3302	08	12				Venituri din prestari de servicii	213.000	64.000	775.485	714.646	60.839	76.017		699.468	
3402						Contributia persoanelor beneficiare ale cantelelor de ajutor social	5.000	1.200	1.305	1.305	1.305	1.305			
3402						VENITURI DIN TAXE ADMINISTRATIVE, ELIBERARI PERMISE	334.000	35.000	30.959	30.959	30.959	30.959			
3402	02	50				Taxe extrajudiciare de timbru	207.000	20.000	19.527	19.527	19.527	19.527			
3402						Alte venituri din taxe administrative, eliberari permise	127.000	15.000	11.432	11.432	11.432	11.432			
3502	01					AMENZI, PENALITATI SI CONFISCARI	1.323.000	386.000	13.946.056	13.675.040	271.016	399.494		13.546.562	
3502	01	02				Venituri din amenzi si alte sanctiuni aplicate potrivit dispozitiilor legale	985.000	296.000	5.916.164	5.703.180	212.984	323.338		5.592.826	
3502						Venituri din amenzi si alte sanctiuni aplicate de catre alte institutii de specialitate	985.000	296.000	5.916.164	5.703.180	212.984	323.338		5.592.826	
3502	02					Penalitati pentru nedepunere sau depunere cu intarziere declaratei de impozite si taxe			2.518	2.518				2.518	
3502	50					Alte amenzi, penalitati si confiscari DIVERSE VENITURI	338.000	90.000	8.027.374	7.969.342	58.032	76.156		7.951.218	
3602	05					Varsaminte din veniturile si/sau disponibilitatile institutiilor publice	156.000	8.000	293.510	282.400	11.110	29.113		264.397	
							93.000	6.000							

Capi- tot	Sub- capi- tot	Pa- ra- graf	Gru- pa / Titlu	Ar- ti- col	Alif- ne- at	Denumire indicator	Prevederi anuale aprobrate la finele perioadei de raportare	Prevederi trimestriale cumulate	Drepturi constatate			Incasari realizate	Singeri pe alte cai decat incasari	Drepturi constatate de incasat
									Total, din care:	din anii precedenti	din anul curent			
A						B	1	2	3=4+5	4	5	6	7	8=3-6-7
3602	50					Alte venituri	63.000	2.000	293.510	282.400	11.110	29.113		264.397
3702	03					Vasaminte din sectiunea de functionare pentru finantarea sectiunii de dezvoltare a bugetului local(cu semnul minus)	-5.765.900	-1.112.000	-67.000	67.000	-67.000	-67.000		
3702	04					Vasaminte din sectiunea de functionare	5.765.900	1.112.000	67.000	67.000	67.000	67.000		
3900	02					II. VENITURI DIN CAPITAL	135.000	135.000	137.854	3.239	134.615	136.003		1.851
3902						VENITURI DIN VALORIFICAREA UNOR BUNURI	135.000	135.000	137.854	3.239	134.615	136.003		1.851
	03					Venturi din vanzarea locuintelor								
						construite din fondurile statului								
3902	07					Venturi din vanzarea unor bunuri apartinand domeniului privat al statului sau al unitatilor administrative-teritoriale	54.000	54.000	54.294		54.294	54.294		
4100	02					IV. SUBVENITII	81.000	81.000	83.560	3.239	80.321	81.709		1.851
4200						SUBVENITII DE LA ALTE NIVELE ALE ADMINISTRATIEI PUBLICE	1.241.000	275.000	281.294		281.294	281.294		
4202						SUBVENITII DE LA BUGETUL DE STAT	1.241.000	275.000	281.294		281.294	281.294		
	34					Subventii pentru acordarea ajutorului pentru incalzirea locuintei cu lemne, carbuni, combustibili petrolieri	85.000	5.000	1.924		1.924	1.924		
4202	41					Subventii de la bugetul de stat pentru finantarea sanatatii	1.156.000	270.000	279.370		279.370	279.370		



[Handwritten signature]

CONTUL DE EXECUTIE AL BUGETULUI LOCAL - VENITURI
SECTIUNEA DE FUNCTIONARE
31.03.2017

Pag. 1 -le-


Capi- tol	Sub- capi- tol	Pa- ra- gra- ful	Gru- pa / Titlu col	Ar- ti- cole	Alti- ne- at	Denumire indicator	Prevederi anuale aprobate la finele perioadei de raportare	1	Prevederi anuale aprobate la finele perioadei de raportare	2	Drepturi constatate			Incasari realizate	6	Stingeri pe ale cai decat incasari	7	Drepturi constatate de incasat	8=3-6-7
											Total, din care:	din anii precedenti	din anul curent						
A						B													
0001	02					TOTAL VENITURI-BUGETI LOCAL	72.993.100	20.907.950	59.524.672	40.101.131	19.423.541	20.774.438	38.750.234						
0002						I. VENITURI CURENTE	71.752.100	20.632.950	59.243.378	40.101.131	19.142.247	20.493.144	38.750.234						
0003						A. VENITURI FISCALE	72.754.000	20.650.050	39.234.951	20.631.719	18.603.232	19.340.406	19.894.545						
0004						A1. IMPOZIT PE VENIT, PROFIT SI CASTIGURI DIN CAPITAL	17.592.000	4.354.000	3.295.360	1.283	3.294.077	3.294.077	1.283						
0300						A1.2 IMPOZIT PE VENIT, PROFIT SI CASTIGURI DIN CAPITAL DE LA PERSOANE FIZICE	17.592.000	4.354.000	3.294.043		3.294.043	3.294.043							
0302						IMPOZIT PE VENIT	398.000	83.000	82.638		82.638	82.638							
	18					Impozitul pe veniturile din transferul proprietatilor imobiliare din patrimoniul personal	398.000	83.000	82.638		82.638	82.638							
0402						COTE SI SUME DEFALCATE DIN IMPOZITUL PE VENIT	17.194.000	4.271.000	3.211.405		3.211.405	3.211.405							
	01					Cote defalcate din impozitul pe venit	14.412.000	3.571.000	3.211.405		3.211.405	3.211.405							
	04					Sume alocate din cotele defalcate din impozitul pe venit pentru echilibrarea bugetelor locale	2.782.000	700.000											
0500	02					A1.3 ALTE IMPOZITE PE VENIT, PROFIT SI CASTIGURI DIN CAPITAL		1.317	1.317	1.283	34	34	1.283						
	50					ALTE IMPOZITE PE VENIT, PROFIT SI CASTIGURI DIN CAPITAL		1.317	1.317	1.283	34	34	1.283						
						Alte impozite pe venit, profit si castiguri din capital		1.317	1.317	1.283	34	34	1.283						
0700	02					A3 IMPOZITE SI TAXE PE PROPRIETATE	6.108.000	2.591.000	18.644.656	15.391.880	3.252.776	3.815.058	14.829.598						
0702						IMPOZITE SI TAXE PE PROPRIETATE	6.108.000	2.591.000	18.644.656	15.391.880	3.252.776	3.815.058	14.829.598						
	01					Impoziti si taxa pe cladiri	2.596.000	1.100.000	13.258.757	11.866.291	1.392.466	1.656.903	11.601.854						

Capi- tol	Sub- capi- tol	Pa- ra- gra- ful	Gr- pa / Titlu col	Ar- ti- col	Al- te	Denumire indicator	Prevederi anuale aprobrate la finele perioadei de raportare	Prevederi bugetare trimestriale cumulate	Drepturi constatate			Incasari realizate	Singeri pe alte cai decat incasari	Drepturi constatate de incasat					
									Total, din care:	din anii precedenti	din anul curent								
A						B						1	2	3=4+5	4	5	6	7	8=3-6-7
0702	01	01				Impoziti pe cladiri de la persoane fizice	1.750.000	900.000	2.140.553	1.132.428	1.008.125	1.142.711			997.842				
	02					Impoziti si taxa pe cladiri de la persoane juridice	846.000	200.000	1.118.204	10.733.863	384.341	514.192			10.604.012				
	02	01				Impoziti si taxa pe teren	3.054.000	1.361.000	5.135.477	3.387.538	1.747.939	2.034.077			3.101.400				
		01				Impoziti pe terenuri de la persoane fizice	1.701.000	886.000	2.443.702	1.445.818	997.884	1.057.187			1.386.515				
	02					Impoziti si taxa pe teren de la persoane juridice	767.000	222.000	1.952.678	1.583.222	369.456	577.235			1.375.443				
	03					Impozitul pe terenul extravilan	586.000	253.000	739.097	358.498	380.599	399.655			339.442				
	03					Taxe judiciare de timbru si alte taxe de timbru	233.000	63.000	127.630	72.691	54.939	60.967			66.663				
	50					Alte impozite si taxe pe proprietate	225.000	67.000	122.792	65.360	57.432	63.111			59.681				
1000	02					A4 IMPOZITE SI TAXE PE BUNURI SI SERVICII	49.052.000	13.704.550	17.294.575	5.238.556	12.056.019	12.230.911			5.063.664				
1102	02					SUME DEFALCATE DIN TVA	44.646.000	11.991.000	10.176.050		10.176.050	10.176.050							
						Sume defalcate din taxa pe valoarea adaugata pentru finantarea cheltuielilor descentralizate la nivelul comunelor, oraselor, municipiilor, sectoarelor si Municipiului Bucuresti	41.749.000	11.475.000	9.660.050		9.660.050	9.660.050							
	05					Sume defalcate din taxa pe valoarea adaugata pentru drumuri	564.000												
	06					Sume defalcate din taxa pe valoarea adaugata pentru echilibrarea bugetelor locale	2.333.000	516.000	516.000		516.000	516.000							
1502						TAXE PE SERVICII SPECIFICE	2.114.000	862.550	2.991.480	2.159.450	832.030	945.836			2.045.644				

Capi- tol	Sub- capi- tol	Pa- ra- gra- ful	Gru- pa / Titlu col	Ar- ti- col	Al- ne- ati	Denumire indicator	Prevederi anuale aprobate la finele perioadei de raportare		Prevederi anuale aprobate la finele perioadei de raportare			Drepturi constatate			Incasari realizate	Stingeri pe ale cai decat incasari	Drepturi constatate de incasat		
							1	2	3=4+5	4	5	6	7	8=3-6-7					
A						B													
1502	01					Impoziti pe spectacole	4.000												
	50					Alte taxe pe servicii specifice	2.110.000	862.550	2.988.834	1.911	2.157.539	831.295	805	945.031			1.841		
1602						TAXE PE UTILIZAREA BUNURILOR, AUTORIZAREA UTILIZARII BUNURILOR SAU PE DESFASURAREA DE ACTIVITATI	2.292.000	851.000	4.127.045	3.079.106	1.047.939	1.109.025					3.018.020		
	02					Impoziti pe mijloacele de transport	1.727.000	721.000	3.688.610	2.802.844	885.766	946.231					2.742.379		
	01					Impoziti pe mijloacele de transport deținute de persoane fizice*)	1.167.000	521.000	2.660.262	2.050.259	610.003	663.699					1.996.563		
	02					Impoziti pe mijloace de transport deținute persoane de juridice*)	560.000	200.000	1.028.348	752.585	275.763	282.532					745.816		
	03					Taxe si tarife pentru eliberarea de licente si autorizatii de functionare	510.000	120.000	343.673	218.849	124.824	124.824					218.849		
	50					Alte taxe pe utilizarea bunurilor, autorizarea utilizarii bunurilor sau pe desfasurare de activitati	55.000	10.000	94.762	57.413	37.349	37.970					56.792		
1800	02					A6. ALTE IMPOZITE SI TAXE FISCALE	2.000	500	360	360	360	360							
1802						ALTE IMPOZITE SI TAXE FISCALE	2.000	500	360	360	360	360							
	50					Alte impozite si taxe	2.000	500	360	360	360	360							
2900	02					C. VENITURI NEFISCALE	-1.001.900	-17.100	20.008.427	19.469.412	539.015	1.152.728					18.855.689		
3000						C1. VENITURI DIN PROPRIETATE	2.733.000	600.700	5.028.112	4.797.326	230.786	682.820					4.345.262		
3002						VENITURI DIN PROPRIETATE	2.733.000	600.700	5.028.112	4.797.326	230.786	682.820					4.345.262		
	05					Venturi din concesiuni si inchirieri	2.653.000	594.700	4.806.424	4.575.638	230.786	677.721					4.128.703		
	30					Alte venituri din concesiuni si inchirieri de catre institutiile publice	2.653.000	594.700	4.806.424	4.575.638	230.786	677.721					4.128.703		
	08					Venturi din dividende	80.000	6.000	221.688	221.688		5.129					216.559		
	02					Venturi din dividende de la alti	80.000	6.000	221.688	221.688		5.129					216.559		

Capi- tol	Sub- capi- tol	Pa- ra- graf	Gru- pa/ Titlu	Ar- ti- col	Al- ne- at	Denumire indicator	Prevederi anuale aprobate la finele perioadei de raportare		Drepturi constatate			Incasari realizate	Singeri pe alte cai decat incasari	Drepturi constatate de incasat
							1	2	Total, din care:	din anii precedenti	din anul curent			
						A	B							
3002	08	02				platorii	80.000	6.000	221.688	221.688	308.229	5.129		216.559
3300	02					C2. VANZARI DE BUNURI SI SERVICII	-3.734.900	-617.800	14.980.315	14.672.086	308.229	469.888		14.510.427
3302						VENITURI DIN PRESTARI DE SERVICII SI ALTE ACTIVITATI	218.000	65.200	776.790	714.646	62.144	77.322		699.468
	08					Venituri din prestari de servicii	213.000	64.000	775.485	714.646	60.839	76.017		699.468
	12					Contributia persoanelor beneficiare ale cantinelor de ajutor social	5.000	1.200	1.305		1.305	1.305		
3402						VENITURI DIN TAXE ADMINISTRATIVE, ELIBERARI PERMISE	334.000	35.000	30.959	30.959	30.959	30.959		
	02					Taxe extrajudiciare de timbru	207.000	20.000	19.527	19.527	19.527	19.527		
	50					Alte venituri din taxe administrative, eliberari permise	127.000	15.000	11.432	11.432	11.432	11.432		
3502						AMENZI, PENALITATI SI CONFISCARI	1.323.000	386.000	13.946.056	13.675.040	271.016	399.494		13.546.562
	01					Venituri din amenzi si alte sanctiuni aplicate potrivit dispozitiilor legale	985.000	296.000	5.916.164	5.703.180	212.984	323.338		5.592.826
	02					Venituri din amenzi si alte sanctiuni aplicate de catre alte institutii de specialitate	985.000	296.000	5.916.164	5.703.180	212.984	323.338		5.592.826
	02					Penalitati pentru nedepunere sau depunere cu intarziere declaratei								
	50					Alte amenzi, penalitati si confiscari	338.000	90.000	8.027.374	7.969.342	58.032	76.156		7.991.218
3602	05					DIVERSE VENITURI	156.000	8.000	293.510	282.400	11.110	29.113		264.397
	50					Varsaminte din veniturile si/sau disponibilitatile institutiilor publice	93.000	6.000	293.510	282.400	11.110	29.113		264.397
	50					Alte venituri	63.000	2.000	293.510	282.400	11.110	29.113		264.397

Capi- tol	Sub- capi- tol	Pa- ra- gra- ful	Gru- pa / Titlu	Ar- ti- col	Al- ne- at	Denumire indicator	Prevederi anuale aprobate la finele perioadei de raportare	Prevederi bugetare trimestriale cumulate	Drepturi constatate			Incasari realizate	Stingeri pe alte cai decat incasari	Drepturi constatate de incasat
									Total, din care:	din anii precedenti	din anul curent			
A						B	1	2	3=4+5	4	5	6	7	8=3-6-7
3702						TRANSFERURI VOLUNTARE, ALTELE DECAT SUBVENTIILE	-5.765.900	-1.112.000	-67.000		-67.000	-67.000		
	03					Varsaminte din sectiunea de functionare pentru finantarea sectiunii de dezvoltare a bugetului local(cu semnul minus)	-5.765.900	-1.112.000	-67.000		-67.000	-67.000		
						IV. SUBVENTII	1.241.000	275.000	281.294		281.294	281.294		
						SUBVENTII DE LA ALTE NIVELE ALE ADMINISTRATIEI PUBLICE	1.241.000	275.000	281.294		281.294	281.294		
						SUBVENTIILE DE LA BUGETUL DE STAT								
						Subventii pentru acordarea ajutorului pentru incalzirea locuintei cu lemne, carbuni, combustibili petrolieri	85.000	5.000	1.924		1.924	1.924		
						Subventii de la bugetul de stat pentru finantarea saratatiei	1.156.000	270.000	279.370		279.370	279.370		




CONTUL DE EXECUTIE AL BUGETULUI LOCAL - VENITURI
SECTIUNEA DE DEZVOLTARE
31.03.2017

A w x a 1.2.

Pag. 1 -lel-

Capi- tol	Sub- capi- tol	Pa- ra- gra- ful	Gr- pa / Titlu col	Ar- ti- col at	Denumire indicator	Prevederi anuale aprobrate la finele perioadei de raportare	Prevederi bugetare trimestriale cumulate	Drepturi constatate			Incasari realizate	Singeri pe alte cai decat incasari	Drepturi constatate de incasat
								Total, din care:	din anii precedenti	din anul curent			
A					B	1	2	3=4+5	4	5	6	7	8=3-6-7
0001	02				TOTAL VENITURI-BUGET LOCAL	5.900.900	1.247.000	204.854	3.239	201.615	203.003		1.851
0002					I. VENITURI CURENTE	5.765.900	1.112.000	67.000		67.000	67.000		
2900					C. VENITURI NEFISCALE	5.765.900	1.112.000	67.000		67.000	67.000		
3300					C2. VANZARI DE BUNURI SI SERVICII	5.765.900	1.112.000	67.000		67.000	67.000		
3702					TRANSFERURI VOLUNTARE, ALTELE DECAT SUBVENTIILE	5.765.900	1.112.000	67.000		67.000	67.000		
	04				Varsaminte din sectiunea de functionare	5.765.900	1.112.000	67.000		67.000	67.000		
3900	02				II. VENITURI DIN CAPITAL	135.000	135.000	137.854	3.239	134.615	136.003		1.851
3902					VENITURI DIN VALORIFICAREA UNOR BUNURI	135.000	135.000	137.854	3.239	134.615	136.003		1.851
	03				Venituri din vanzarea locuintelor								
					construite din fondurile statului								
					Venituri din vanzarea unor bunuri	54.000	54.000	54.294		54.294	54.294		
	07				apartinind domeniului privat al statului sau al unitatilor administrativ- teritoriale								
						81.000	81.000	83.560	3.239	80.321	81.709		1.851



[Handwritten signature]

Capi- tol	Sub- capi- tol	Pa- ra- graf / titlu / sub- titlu	Ar- ti- col	Al- ne- al	Denumire indicator	Credite de angajament	Credite bugetare			Angajamente bugetare	Angajamente legale	Plati efectuate	Angajamente legale de plati	Cheltuieli efective
							anuale aprobate la finele perioadei de raportare	trimestriale cumulate						
A						B	1	2	3	4	5	6	7=5-6	8
0					TOTAL JUDET GALATI									
5002					TOTAL CHELTUIELI	8.440.900	81.112.000	24.972.950	71.265.433	71.265.433	16.236.374	55.029.059	30.329.291	
5100	02				Partea I-a-SERVICIIL PUBLICE GENERALE	947.300	8.117.400	2.676.350	6.480.290	6.480.290	1.495.074	4.985.216	1.914.639	
5102	01				AUTORITATI PUBLICE SI ACTIVITUNI EXTERNE	947.300	7.446.400	2.551.350	6.009.290	6.009.290	1.385.557	4.623.733	1.805.122	
	01				Autoritati executive si legislative	947.300	7.446.400	2.551.350	6.009.290	6.009.290	1.385.557	4.623.733	1.805.122	
	03				Autoritati executive	947.300	7.446.400	2.551.350	6.009.290	6.009.290	1.385.557	4.623.733	1.805.122	
5402	05				ALTE SERVICIIL PUBLICE GENERALE		671.000	125.000	471.000	471.000	109.517	361.483	109.517	
	05				Fond de rezerva bugetara la dispozitia autoritatilor locale		671.000	125.000	471.000	471.000	109.517	361.483	109.517	
5402	10				Servicii publice comunitare de evidenta a persoanelor		471.000	125.000	471.000	471.000	109.517	361.483	109.517	
6000	02				Partea II-a-APARARE, ORDINE PUBLICA SI SIGURANTA NATIONALA									
6102	03				ORDINE PUBLICA SI SIGURANTA NATIONALA		2.557.000	469.000	2.556.970	2.556.970	422.970	2.134.000	423.000	
	03				Ordine publica		2.557.000	469.000	2.556.970	2.556.970	422.970	2.134.000	423.000	
	04				Politie comunitara		2.557.000	469.000	2.556.970	2.556.970	422.970	2.134.000	423.000	
6500	02				Partea III-a-CHELTUIELI SOCIAL-CULTURALE	1.634.800	55.553.300	15.119.700	53.176.334	53.176.334	11.951.973	41.224.361	12.686.028	
6502	03				INVATAMANT	1.376.800	38.858.800	10.890.300	37.311.394	37.311.394	9.046.663	28.264.731	9.678.867	
	03				Invatamant prescolar si primar	1.234.500	11.779.190	3.672.500	10.443.799	10.443.799	2.771.179	7.672.620	2.982.107	
	01				Invatamant prescolar	1.234.500	11.779.190	3.672.500	10.443.799	10.443.799	2.771.179	7.672.620	2.982.107	
	02				Invatamant primar	1.234.500	5.661.130	1.935.520	4.359.630	4.359.630	1.250.262	3.109.368	1.384.553	
	01				Invatamant secundar	142.300	6.118.060	1.736.980	6.084.169	6.084.169	1.520.917	4.563.252	1.597.554	
	02				Invatamant secundar inferior	128.000	7.252.970	2.122.060	7.104.455	7.104.455	1.869.344	5.235.111	2.034.072	
	03				Invatamant secundar superior	14.300	16.392.640	4.448.540	16.329.140	16.329.140	3.822.161	12.506.979	4.048.116	
05					Invatamant postliceal		842.000	112.600	842.000	842.000	109.859	732.141	124.076	

Capi- tol	Sub- capi- tol	Pa- ra- graf	Com- pa- ra / KAPITOL	Ar- ti- col	Ali- ne- at	Denumire indicator	Credite de angajament	Credite bugetare			Angajamente bugetare	Angajamente legale	Paii efectuate	Angajamente legale de Paii	Cheltuieli efective
								1	2	3					
A						B	1	2	3	4	5	6	7=5-6	8	
6502	50					Alte cheltuieli in domeniul invatamantului		27.000	6.000	27.000	27.000	5.450	21.550	5.450	
6602						SANATATE		1.715.000	643.000	1.660.000	1.660.000	430.788	1.229.212	448.556	
	06					Servicii medicale in unitati sanitare cu paturi		515.000	370.000	515.000	515.000	169.500	345.500	169.500	
	06	01				Spiitale generale		515.000	370.000	515.000	515.000	169.500	345.500	169.500	
6602	06	01				Spitale generale		515.000	370.000	515.000	515.000	169.500	345.500	169.500	
	08					Servicii de sanatate publica		1.200.000	273.000	1.145.000	1.145.000	261.288	883.712	279.056	
6702						CULTURA, RECREEREA SI RELIGIE		7.941.500	1.830.500	7.767.500	7.767.500	998.353	6.769.147	1.002.854	
	03					Servicii culturale		2.275.000	516.500	2.179.000	2.179.000	359.420	1.819.580	362.778	
		02				Biblioteci publice comunale, orasenesi, municipale		812.000	212.500	716.000	716.000	150.883	565.117	154.208	
6702	03	03				Muzee		636.000	122.000	636.000	636.000	94.750	541.250	94.783	
		06				Case de cultura		827.000	182.000	827.000	827.000	113.787	713.213	113.787	
	05					Servicii recreative si sportive		58.000	1.299.000	5.104.000	5.104.000	625.331	4.478.669	626.716	
		01				Sport		58.000	157.000	24.000	99.000	99.000	766	98.234	766
		03				Intretinere gradini publice, parcuri zone verzi, baze sportive si de agrement		5.005.000	1.275.000	5.005.000	5.005.000	624.565	4.380.435	625.950	
6702	06					Servicii religioase		100.000	100.000	100.000	100.000		100.000		
	50					Alte servicii in domeniile culturii, recreerii si religiei		404.500	15.000	384.500	384.500	13.602	370.898	13.360	
6802						ASIGURARI SI ASISTENTA SOCIALA		200.000	1.755.900	6.437.440	6.437.440	1.476.169	4.961.271	1.555.751	
	05					Asistenta sociala in caz de boli si invaliditati		5.162.000	1.335.000	5.162.000	5.162.000	1.241.161	3.920.839	1.285.095	
6802	05	02				Asistenta sociala in caz de invaliditate		5.162.000	1.335.000	5.162.000	5.162.000	1.241.161	3.920.839	1.285.095	
	15					Prevenirea excluderii sociale		1.876.000	420.900	1.275.440	1.275.440	235.008	1.040.432	270.656	
		01				Ajutor social		250.000	36.000	250.000	250.000	16.824	233.176	30.824	

Capi- tol	Sub- capi- tol	Pa- ra- graf	Titlu / Articol	Alti- ne- at	Denumire indicator	Credite de angajament 1	Credite bugetare			Angajamente bugetare 4	Angajamente legale 5	Plati efectuate 6	Angajamente legale de platit 7=5-6	Cheltuieli efective 8
							anuale aprobrate la finele perioadei de raportare 2	trimestriale cununate 3						
			A		B	1	2	3	4	5	6	7=5-6	8	
6802	02				Cantine de ajutor social		1.626.000	384.900	1.025.440	1.025.440	218.184	807.256	239.832	
7000	02				Partea IV-a SERVICII SI DEZVOLTARE PUBLICA, LOCUINTE, MEDIU SI APE									
7002					LOCUINTE, SERVICII SI DEZVOLTARE	3.711.050	10.129.050	4.926.650	6.556.339	6.556.339	2.192.026	4.364.313	14.165.625	
	03				Locuinte	2.467.520	5.556.520	2.299.920	3.222.368	3.222.368	994.223	2.228.145	12.908.545	
					Alte cheltuieli in domeniul locuintelor	119.500	637.500	231.000	601.240	601.240	225.403	375.837	134.318	
	06				Iluminat public si electrificari	119.500	637.500	231.000	601.240	601.240	225.403	375.837	134.318	
	50				Alte servicii in domeniul locuintelor, serviciilor si dezvoltarii comunale	140.000	1.389.000	489.100	1.249.000	1.249.000	336.005	912.995	396.750	
7402					PROTECTIA MEDIULUI	2.208.020	3.530.020	1.579.820	1.372.128	1.372.128	432.815	939.313	12.377.477	
	05				Salubritate si gestiunea deseurilor	1.243.530	4.572.530	2.626.730	3.333.971	3.333.971	1.197.803	2.136.168	1.257.080	
		01			Salubritate	657.530	3.256.530	1.685.730	2.603.971	2.603.971	968.128	1.635.843	928.157	
		02			Colectarea, tratarea si distrugerea deseurilor	657.530	3.221.530	1.650.730	2.603.971	2.603.971	968.128	1.635.843	928.157	
7402	50				Alte servicii in domeniul protectiei mediului	586.000	1.316.000	941.000	730.000	730.000	229.675	500.325	328.923	
8000	02				Partea V-a-ACTIUNI ECONOMICE AGRICULTURA, SILVICULTURA, SI VANATOARE	2.147.750	5.355.250	1.781.250	2.495.500	2.495.500	174.331	2.321.169	1.139.999	
8302	03				Agricultura		40.000	20.000	40.000	40.000		40.000	7.402	
		30			Alte cheltuieli in domeniul agriculturii		40.000	20.000	40.000	40.000		40.000	7.402	
8402	03				TRANSPORTURI	2.147.750	5.315.250	1.761.250	2.455.500	2.455.500	174.331	2.281.169	1.132.597	
		03			Transport rutier	2.147.750	5.315.250	1.761.250	2.455.500	2.455.500	174.331	2.281.169	1.132.597	
		03			Strazi	2.147.750	5.315.250	1.761.250	2.455.500	2.455.500	174.331	2.281.169	1.132.597	

Capi- tol	Sub- capi- tol	Pa- ra- gra- ful	Ar- ti- col	Al- ne- at	Denumire indicator	Credite de angajament		Credite bugetare			Angajamente legale	Plati efectuate	Angajamente legale de plati	Cheltuieli efective
						1	2	3	4	5				
0		A			TOTAL JUDET GALATI									
5002					TOTAL CHELTUIELI	8.440.900	81.712.000	24.972.950	71.265.433	71.265.433	16.236.374	55.029.059	30.329.291	
	01				CHELTUIELI CURENTE		73.451.100	21.107.950	71.083.855	71.083.855	16.054.795	55.029.059	29.142.541	
	10				TITLUL I CHELTUIELI DE PERSONAL		42.900.000	11.479.800	42.900.000	42.900.000	10.347.987	32.552.013	10.968.112	
	10	01			Cheltuieli salariale in bani		34.596.170	9.304.860	34.596.170	34.596.170	8.447.653	26.148.517	8.955.768	
	10	01	01		Salarii de baza		29.922.500	7.912.260	29.922.500	29.922.500	7.288.219	22.634.281	7.634.804	
	10	01	05		Sporuri pentru conditii de munca		112.000	25.000	112.000	112.000	21.831	90.169	25.198	
	10	01	06		Alte sporuri		548.000	132.900	548.000	548.000	122.941	425.059	131.667	
	10	01	10		Fond pentru posturi ocupate prin cumul		38.170	12.500	38.170	38.170	11.804	26.366	12.631	
	10	01	11		Fond aferent platii cu ora		3.408.500	1.140.200	3.408.500	3.408.500	948.899	2.459.601	1.088.479	
	10	01	12		Indemnizatii platile unor persoane din afara unitatii		144.500	36.500	144.500	144.500	36.480	108.020	36.240	
	10	01	30		Alte drepturi salariale in bani		422.500	45.500	422.500	422.500	17.479	405.021	26.749	
	10	03			Contributii		8.303.830	2.174.940	8.303.830	8.303.830	1.900.334	6.403.496	2.012.344	
	10	03	01		Contributii de asigurari sociale de stat		5.616.560	1.472.160	5.616.560	5.616.560	1.337.234	4.279.326	1.418.733	
	10	03	02		Contributii de asigurari de somaj		208.040	58.580	208.040	208.040	40.822	167.218	43.230	
	10	03	03		Contributii de asigurari sociale de sanatate		1.934.800	499.200	1.934.800	1.934.800	438.673	1.496.127	465.485	
	10	03	04		Contributii de asigurari pentru accidente de munca si boli profesionale		102.090	31.010	102.090	102.090	14.618	87.472	15.505	
	10	03	06		Contributii pentru concedii si indemnizatii		442.340	113.990	442.340	442.340	68.987	373.353	69.391	
	20				TITLUL II BUNURI SI SERVICII		21.639.000	7.392.000	19.471.755	19.471.755	3.999.432	15.472.323	4.556.680	
	20	01			Bunuri si servicii		19.026.000	6.630.500	19.026.000	19.026.000	3.831.116	15.194.884	4.359.060	
	20	01	01		Furnituri de birou		195.500	50.800	195.500	195.500	24.299	171.201	26.961	

Capi- tol	Sub- capi- tol	Pa- ra- graf	Ar- ti- col	Ali- ne- at	Denumire indicator	Credite de angajament	Credite bugetare			Angajamente bugetare	Angajamente legale	Plati efectuate	Angajamente legale de platit	Cheltuieli efective
							anuale aprobat la finele perioadei de raportare	trimestriale cumulate						
A						B								
20	01	02			Material pentru curatenie	1	2	3	4	5	6	7=5-6	8	
							183.100	46.500	183.100	183.100	14.876	168.224	17.318	
20	01	03			Incalzit, iluminat si forta motrica		3.231.700	1.323.500	3.231.700	3.231.700	1.034.135	2.197.565	1.059.318	
20	01	04			Apa, canal si salubritate		2.832.300	1.348.400	2.832.300	2.832.300	979.467	1.852.833	979.272	
20	01	05			Carburanti si lubrifianti		110.200	25.700	110.200	110.200	15.558	94.642	13.947	
20	01	06			Piese de schimb		24.800	8.200	24.800	24.800	3.546	21.254	4.796	
20	01	07			Transport		274.100	80.900	274.100	274.100	43.952	230.148	43.952	
20	01	08			Posta, telecomunicatii, radio, tv, internet		442.000	129.100	442.000	442.000	112.975	329.025	123.999	
20	01	09			Material si prestari de servicii cu caracter functional		168.500	31.500	168.500	168.500	15.961	152.539	17.207	
20	01	30			Alte bunuri si servicii pentru intretinere si functionare		11.563.800	3.585.900	11.563.800	11.563.800	1.586.347	9.977.453	2.072.290	
20	02				Reparatii curente		975.600	297.600	194.600	194.600	27.799	194.600	210	
20	03				Hirana		484.000	120.000	27.799	27.799	27.799		31.164	
20	03	01			Hirana pentru oameni		484.000	120.000	27.799	27.799	27.799		31.164	
20	04				Medicamente si materiale sanitare		31.000	1.000						
20	04	01			Medicamente		16.000	1.000						
20	04	02			Material sanitare		15.000							
20	05				Bunuri de natura obiectelor de inventar		224.400	94.400	66.105	66.105	66.105		88.194	
20	05	30			Alte obiecte de inventar		224.400	94.400	66.105	66.105	66.105		88.194	
20	06				Deplasari, detasari, transferari		97.500	27.500	90.560	90.560	7.721	82.839	7.721	
20	06	01			Deplasari interne, detasari, transferari		97.500	27.500	90.560	90.560	7.721	82.839	7.721	
20	09				Material de laborator		1.000	1.000						
20	11				Carti, publicatii si materiale documentare		41.000	11.000					278	
20	12				Consultanta si expertiza		135.000	35.000						

Capi- tol	Sub- capi- tol	Pa- ra- graf	Titlu / colo	Ar- ti- col	Ali- ne- at	Denumire indicator	Credite de angajament	Credite bugetare			Angajamente bugetare	Angajamente legale	Plati efectuate	Angajamente legale de platit	Cheltuieli efective
								anuale aprobrate la finele perioadei de raportare	trimestriale cumulate						
A							B	1	2	3	4	5	6	7=5-6	8
56	01					Programe din Fondul European de Dezvoltare Regionala (FEDR)									
56	01	01				Finantarea nationala									11.896.372
56	01	02				Finantarea externa nerambursabila									62
56	01	03				Cheltuieli neeligibile									11.892.807
57						TITLUL VIII ASISTENTA SOCIALA									3.503
57	02					Ajutoare sociale		3.518.000	958.150	3.518.000	3.518.000	796.823	2.721.177		810.823
57	02	01				Ajutoare sociale in numerar		3.491.000	952.150	3.491.000	3.491.000	791.373	2.699.627		805.373
57	02	03				Tichiete de cresa si tichete sociale pentru gradinita			27.000	6.000	27.000	5.450	21.550		5.450
59						TITLUL XI ALTE CHELTUIELI									
59	11					Asociatii si fundatii			188.100	10.000	188.100		188.100		
59	12					Sustinerea cultelor			88.100	10.000	88.100		88.100		
70						CHELTUIELI DE CAPITAL									
71						TITLUL XIII ACTIVE NEFINANCIARE									
71	01					Active fixe		8.440.900	8.260.900	3.865.000	190.478	190.478	190.478		1.186.750
71	01	01				Constructii		7.934.800	7.754.800	3.780.000	190.478	190.478	190.478		1.010.343
71	01	02				Masini, echipamente si mijloace de transport			319.700	319.700					129.136
71	01	03				Mobilier, aparatura birourilor si alte active corporale		32.000	32.000	12.000					7.838
71	01	30				Alte active fixe (inclusiv reparatii capitale)		154.400	154.400	73.000					39.433
84						PLATI EFECTUATE IN ANII PRECEDENTI SI RECUPERATE IN ANUL CURENT					-8.900				
85						TITLUL XIX PLATI EFECTUATE IN ANII						-8.900			

Capi- tol	Sub- capi- tol	Pa- ra- graf	Cri- ta / titlu col	Ali- ne- al	Denumire indicator	Credite de angajament	Credite bugetare			Angajamente bugetare	Angajamente legale	Plati efectuate	Angajamente legale de platit	Cheltuieli efective
							anuale aprobrate la finele perioadei de raportare	trimestriale cumulate						
A					B	1	2	3	4	5	6	7=5-6	8	
					PRECEDENTI SI RECUPERATE IN ANUL CURENT									
	85	01			Plati efectuate in anii precedenti si recuperate in anul curent				-8.900	-8.900	-8.900			
	85	01	01		Plati efectuate in anii precedenti si recuperate in anul curent (SF)				-8.900	-8.900	-8.900			
5100	02				Partea I-a SERVICII PUBLICE GENERALE AUTORITATI PUBLICE SI ACTIUNI EXTERNE	947.300	8.117.400	2.676.350	6.480.290	6.480.290	1.495.074	4.985.216	1.914.639	
5102					CHELTUIELI CURENTE	947.300	7.446.400	2.551.350	6.009.290	6.009.290	1.385.557	4.623.733	1.805.122	
	01				TITLUL I CHELTUIELI DE PERSONAL		6.499.100	1.909.350	6.010.133	6.010.133	1.386.400	4.623.733	1.424.297	
	10				Cheltuieli salariale in bani		4.720.000	1.208.250	4.720.000	4.720.000	1.017.380	3.702.620	1.085.258	
	10	01			Salarii de baza		3.859.900	1.014.150	3.859.900	3.859.900	830.485	3.029.415	885.117	
	10	01	01		Salarii de baza		3.036.900	877.150	3.036.900	3.036.900	694.297	2.342.603	739.195	
	10	01	06		Alte sporuri		419.000	95.000	419.000	419.000	94.578	324.622	102.455	
	10	01	12		Indemnizatii platile unor persoane din afara unitatii		144.500	36.500	144.500	144.500	36.480	108.020	36.240	
	10	01	30		Alte drepturi salariale in bani		259.500	5.500	259.500	259.500	5.330	254.170	7.227	
	10	03			Contributii		860.100	194.100	860.100	860.100	186.895	673.205	200.141	
	10	03	01		Contributii de asigurari sociale de stat		584.600	132.500	584.600	584.600	132.496	452.104	141.188	
	10	03	02		Contributii de asigurari de somaj		18.500	4.100	18.500	18.500	4.063	14.437	4.334	
	10	03	03		Contributii de asigurari sociale de sanatate		199.200	43.200	199.200	199.200	43.189	156.011	46.051	
	10	03	04		Contributii de asigurari pentru accidente de munca si boli profesionale		5.800	1.300	5.800	5.800	1.265	4.535	1.348	
	10	03	06		Contributii pentru concedii si indemnizatii		52.000	13.000	52.000	52.000	5.882	46.118	7.220	

Capi- tol	Sub- capi- tol	Pa- ra- graf	Ar- ti- col	Ali- ne- at	Denumire indicator	Credite de angajament	Credite bugetare			Angajamente bugetare	Angajamente legale	Plati efectuate	Angajamente legale de platit	Cheltuieli efective
							anuale aprobate la finele perioadei de raportare	trimestriale cumulate						
A						1	2	3	4	5	6	7=5-6	8	
B														
20					TITLUL II BUNURI SI SERVICII	1.779.100	701.100	1.290.133	1.290.133	369.020	921.113	339.039		
20	01				Bunuri si servicii	953.500	334.500	953.500	953.500	239.057	714.443	273.119		
20	01	01			Furnituri de birou	45.000	10.000	45.000	45.000	8.219	36.781	9.839		
20	01	02			Materiale pentru curatenie	8.300	2.700	8.300	8.300	1.437	6.863	1.437		
20	01	03			Incalzit, iluminat si forta motrica	254.000	74.000	254.000	254.000	62.519	191.481	75.361		
20	01	04			Apa, canal si salubritate	51.800	12.800	51.800	51.800	8.278	43.522	8.278		
20	01	05			Carburanti si lubrifianti	81.000	16.700	81.000	81.000	10.424	70.576	10.524		
20	01	06			Piese de schimb	7.800	4.200	7.800	7.800	2.921	4.879	4.171		
20	01	08			Posta, telecomunicatii, radio, tv, internet	272.600	78.100	272.600	272.600	78.084	194.516	88.809		
20	01	09			Materiale si prestari de servicii cu caracter functional	8.000	1.000	8.000	8.000		8.000			
20	01	30			Alte bunuri si servicii pentru intretinere si functionare	225.000	135.000	225.000	225.000	67.175	157.825	74.700		
20	02				Reparatii curente	194.600	194.600	194.600	194.600	66.105	194.600			
20	05				Bunuri de natura obiectelor de inventar	135.000	70.000	66.105	66.105	66.105				
20	05	30			Alte obiecte de inventar	135.000	70.000	66.105	66.105	66.105				
20	06				Deplasari, detasari, transferari	16.000	4.000	16.000	16.000	3.930	12.070	3.930		
20	06	01			Deplasari interne, detasari, transferari	16.000	4.000	16.000	16.000	3.930	12.070	3.930		
20	12				Consultanta si expertiza	100.000				2.400		2.750		
20	13				Pregatire profesionala	55.000	5.000	2.400	2.400	2.850		2.850		
20	14				Protectia muncii	50.000	22.000	2.850	2.850	2.850		2.850		
20	30				Alte cheltuieli	275.000	71.000	54.678	54.678	54.678		56.390		
20	30	01			Reclama si publicitate	14.000	8.400	6.483	6.483	6.483		6.483		
20	30	02			Protocol si reprezentare	81.000	20.200	15.270	15.270	15.270		16.982		
20	30	03			Prime de asigurare non-viata	20.000	2.400	759	759	759		759		

Capi- tol	Sub- capi- tol	Pa- ra- graf	Ar- ti- col	Ali- ne- at	Denumire indicator	1	Credite bugetare			4	5	6	7=5-6	8
							2	3	anuale aprobat la finele perioadei de raportare					
		A			B									
					ADMINISTRATIEI PUBLICE									
					Transferuri curente	471.000	125.000	471.000	471.000	471.000	109.517	361.483	109.517	
					Transferuri catre institutiile publice	471.000	125.000	471.000	471.000	471.000	109.517	361.483	109.517	
6000	02				Partea II-a-APARARE, ORDINE PUBLICA SI SIGURANTA NATIONALA	2.557.000	469.000	2.556.970	2.556.970	2.556.970	422.970	2.134.000	423.000	
					ORDINE PUBLICA SI SIGURANTA NATIONALA	2.557.000	469.000	2.556.970	2.556.970	2.556.970	422.970	2.134.000	423.000	
6102					CHELTUIELI CURENTE	2.557.000	469.000	2.557.000	2.557.000	2.557.000	423.000	2.134.000	423.000	
					TTITUL VI TRANSFERURI INTRE UNITATI ALE ADMINISTRATIEI PUBLICE	2.557.000	469.000	2.557.000	2.557.000	2.557.000	423.000	2.134.000	423.000	
					Transferuri curente	2.477.000	469.000	2.477.000	2.477.000	2.477.000	423.000	2.054.000	423.000	
					Transferuri catre institutiile publice	2.477.000	469.000	2.477.000	2.477.000	2.477.000	423.000	2.054.000	423.000	
					Transferuri de capital	80.000		80.000	80.000	80.000		80.000		
					Alte transferuri de capital catre instituti publice	80.000		80.000	80.000	80.000		80.000		
					PLATI EFECTUATE IN ANUL PRECEDENT SI RECUPERATE IN ANUL CURENT			-30	-30	-30				
					Tribul XIX PLATI EFECTUATE IN ANII PRECEDENTI SI RECUPERATE IN ANUL CURENT			-30	-30	-30				
					PLati efectuate in anii precedenti si recuperate in anul curent			-30	-30	-30				
					PLati efectuate in anii precedenti si recuperate in anul curent (SFP)			-30	-30	-30				
6500	02				Partea III-a-CHELTUIELI SOCIAL-CULTURALE	1.634.800	15.119.700	53.176.334	53.176.334	53.176.334	11.951.973	41.224.361	12.686.028	
6502					INVATAMANT	1.376.800	10.890.300	37.311.394	37.311.394	37.311.394	9.046.663	28.264.731	9.678.867	
					CHELTUIELI CURENTE	37.482.000	10.431.800	37.318.560	37.318.560	37.318.560	9.053.829	28.264.731	9.644.425	

Capi- tol	Sub- capi- tol	Pa- ra- gra- ful	Ar- ti- col	Ali- ne- at	Denumire indicator	Credite de angajament	Credite bugetare			Angajamente legale	Plati efectuate	Angajamente legale de platit	Cheltuieli efective
							anuale aprobrate la finele perioadei de raportare	trimestriale cumulate	Angajamente bugetare				
A						1	2	3	4	5	6	7=5-6	8
10					TITLUL I CHELTUIELI DE PERSONAL		33.404.000	9.166.000	33.404.000	33.404.000	8.275.136	25.128.864	8.742.631
10	01				Cheltuieli salariale in bani		26.892.270	7.395.660	26.892.270	26.892.270	6.755.417	20.136.853	7.139.102
10	01	01			Salarii de baza		23.191.600	6.176.060	23.191.600	23.191.600	5.757.375	17.434.225	5.994.984
10	01	05			Sporuri pentru conditii de munca		3.000		3.000	3.000		3.000	
10	01	06			Alte sporuri		114.000	34.900	114.000	114.000	25.644	88.356	25.685
10	01	10			Fond pentru posturi ocupate prin cumul		38.170	12.500	38.170	38.170	11.804	26.366	12.631
10	01	11			Fond aferent platii cu ora		3.408.500	1.140.200	3.408.500	3.408.500	948.899	2.459.601	1.088.479
10	01	30			Alte drepturi salariale in bani		137.000	32.000	137.000	137.000	11.695	125.305	17.323
10	03				Contributii		6.511.730	1.770.340	6.511.730	6.511.730	1.519.719	4.992.011	1.605.529
10	03	01			Contributii de asigurari sociale de stat		4.412.060	1.199.360	4.412.060	4.412.060	1.068.616	3.343.444	1.130.431
10	03	02			Contributii de asigurari de somaj		165.280	48.620	165.280	165.280	32.451	132.829	34.238
10	03	03			Contributii de asigurari sociale de sanatate		1.521.300	408.100	1.521.300	1.521.300	350.674	1.170.626	370.993
10	03	04			Contributii de asigurari pentru accidente de munca si boli profesionale		84.240	26.410	84.240	84.240	11.984	72.256	12.676
10	03	06			Contributii pentru concedii si indemnizati		328.850	87.850	328.850	328.850	55.994	272.856	55.191
20					TITLUL II BUNURI SI SERVICII		3.900.000	1.204.300	3.736.560	3.736.560	773.243	2.963.317	896.344
20	01				Bunuri si servicii		3.667.600	1.141.400	3.667.600	3.667.600	766.735	2.900.865	802.479
20	01	01			Furnituri de birou		134.500	37.800	134.500	134.500	15.759	118.741	15.860
20	01	02			Materiale pentru curatenie		162.100	40.800	162.100	162.100	13.439	148.661	15.287
20	01	03			Incalzit, iluminat si forta motrica		1.290.500	587.200	1.290.500	1.290.500	484.442	806.058	501.591
20	01	04			Apa, canal si salubritate		257.500	72.500	257.500	257.500	42.467	215.033	42.273
20	01	05			Carburanti si lubrifianti		19.200	7.000	19.200	19.200	4.298	14.902	2.567
20	01	06			Piese de schimb		7.000	2.000	7.000	7.000	420	6.580	420

Capi- tol	Sub- capi- tol	Pa- ra- graf	Cris- pa / Tabe- la	Ar- ti- col	Ali- ne- at	Denumire indicator	Credite de angajament	Credite bugetare			Angajamente bugetare	Angajamente legale	Plati efectuate	Angajamente legale de plati	Cheltuieli efective
								1	2	3					
			A												
				20	01	07	Transport	274.100	80.900	274.100	274.100	43.952	230.148	43.952	
				20	01	08	Posta, telecomunicatii, radio, tv, internet	140.600	40.000	140.600	140.600	28.562	112.038	28.915	
				20	01	09	Materiale si prestari de servicii cu caracter functional	147.000	26.000	147.000	147.000	13.208	133.792	14.498	
				20	01	30	Alte bunuri si servicii pentru intretinere si functionare	1.235.100	247.200	1.235.100	1.235.100	120.188	1.114.912	137.116	
				20	02		Reparatii curente							210	
				20	04		Medicamente si materiale sanitare	1.000	1.000	1.000	1.000				
				20	04	01	Medicamente	1.000	1.000	1.000	1.000				
				20	05		Bunuri de natura obiectelor de inventar	400	400	400	400			85.569	
				20	05	30	Alte obiecte de inventar	400	400	400	400			85.569	
				20	06		Deplasari, detasari, transferari	72.500	20.500	65.560	65.560	3.108	62.452	3.108	
				20	06	01	Deplasari interne, detasari, transferari	72.500	20.500	65.560	65.560	3.108	62.452	3.108	
				20	09		Materiale de laborator	1.000	1.000	1.000	1.000				
				20	11		Carti, publicatii si materiale documentare	1.000	1.000	1.000	1.000			278	
				20	13		Pregatire profesionala	88.500	26.000	3.400	3.400	3.400		4.700	
				20	14		Protectia muncii	2.000	1.000						
				20	30		Alte cheltuieli	66.000	12.000						
				20	30	30	Alte cheltuieli cu bunuri si servicii	66.000	12.000						
				57			TITLUL VIII ASISTENTA SOCIALA	178.000	61.500	178.000	178.000	5.450	172.550	5.450	
				57	02		Ajutoare sociale	178.000	61.500	178.000	178.000	5.450	172.550	5.450	
				57	02	01	Ajutoare sociale in numerar	178.000	61.500	178.000	178.000	5.450	172.550	5.450	
				57	02	03	Tichete de cresa si tichete sociale pentru gradinita	151.000	55.500	151.000	151.000		151.000		
								27.000	6.000	27.000	27.000	5.450	21.550	5.450	

Capi- tol	Sub- capi- tol	Pa- ra- graf	Ar- ti- col	Albi- ne- at	Denumire indicator	Credite de angajament	Credite bugetare			Angajamente bugetare	Angajamente legale	Plati efectuate	Angajamente legale de platit	Cheltuieli efective	
							anuale aprobrate la finele perioadei de raportare	trimestriale cumulate							
A						1	2	3	4	5	6	7=5-6	8		
					70	CHELTUIELI DE CAPITAL	1.376.800	1.376.800	458.500					34.442	
					71	TITLUL XIII ACTIVE NEFINANCIARE	1.376.800	1.376.800	458.500					34.442	
					71 01	Active fixe	1.376.800	1.376.800	458.500					34.442	
					71 01 01	Constructii	1.376.800	1.376.800	458.500					6.468	
					71 01 02	Masini, echipamente si mijloace de transport								20.797	
					71 01 03	Mobilier, aparatura birouca si alte active corporale								2.364	
					71 01 30	Alte active fixe (inclusiv reparatii capitale)								4.813	
					84	PLATI EFECTUATE IN ANII PRECEDENTI SI RECUPERATE IN ANUL CURENT									
					85	Titlul XIX PLATI EFECTUATE IN ANII PRECEDENTI SI RECUPERATE IN ANUL CURENT									
					85 01	Plati efectuate in anii precedenti si recuperate in anul curent									
					85 01 01	Plati efectuate in anii precedenti si recuperate in anul curent (SF)									
6602						SANATATE		1.715.000	643.000	1.660.000	-7.166	-7.166	430.788	1.229.212	448.556
					01	CHELTUIELI CURENTE		1.715.000	643.000	1.660.000		430.788	1.229.212	448.556	
					10	TITLUL I CHELTUIELI DE PERSONAL		1.126.000	270.000	1.126.000		259.564	866.436	277.334	
					10 01	Cheltuieli salariale in bani		894.000	216.000	894.000		211.874	682.126	226.317	
					10 01 01	Salarii de baza		818.000	200.000	818.000		198.100	619.900	209.877	
					10 01 05	Sporuri pentru conditii de munca		70.000	16.000	70.000		13.774	56.226	16.143	
					10 01 30	Alte drepturi salariale in bani		6.000		6.000			6.000	297	

Capi- tol	Sub- capi- tol	Pa- ra- graf	Ar- ti- col	Ali- ne- sti	Denumire indicator	Credite de angajament	Credite bugetare			Angajamente bugetare	Angajamente legale	Plati efectuate	Angajamente legale de plati	Cheltuieli efective
							anuale aprobate la finele perioadei de raportare	trimestriale cumulate						
A						B	1	2	3	4	5	6	7=5-6	8
10	03				Contributii		232.000	54.000		232.000	232.000	47.690	184.310	51.017
10	03	01			Contributii de asigurari sociale de stat		149.000	35.000		149.000	149.000	33.475	115.525	35.831
10	03	02			Contributii de asigurari de somaj		8.000	2.000		8.000	8.000	1.059	6.941	1.132
10	03	03			Contributii de asigurari sociale de sanatate		54.000	12.000		54.000	54.000	11.017	42.983	11.768
10	03	04			Contributii de asigurari pentru accidente de munca si boli profesionale		4.000	1.000		4.000	4.000	337	3.663	361
10	03	06			Contributii pentru concedii si indemnizatii		17.000	4.000		17.000	17.000	1.802	15.198	1.925
20					TITLUL II BUNURI SI SERVICII		74.000	3.000		19.000	19.000	1.724	17.276	1.722
20	01				Bunuri si servicii		16.000	2.000		16.000	16.000	1.442	14.558	1.440
20	01	01			Furnituri de birou		2.000			2.000	2.000		2.000	
20	01	02			Materiale pentru curatenie		4.000			4.000	4.000		4.000	
20	01	30			Alte bunuri si servicii pentru intretinere si functionare		10.000	2.000		10.000	10.000	1.442	8.558	1.440
20	04				Medicamente si materiale sanitare		30.000							
20	04	01			Medicamente		15.000							
20	04	02			Materiale sanitare		15.000							
20	05				Bunuri de natura obiectelor de inventar		25.000							
20	05	30			Alte obiecte de inventar		25.000							
20	06				Deplasari, detasari, transferari		3.000	1.000		3.000	3.000	282	2.718	282
20	06	01			Deplasari interne, detasari, transferari		3.000	1.000		3.000	3.000	282	2.718	282
51					TITLUL VI TRANSFERURI INTRE UNITATI ALE ADMINISTRATIEI PUBLICE		515.000	370.000		515.000	515.000	169.500	345.500	169.500
51	01				Transferuri curente		170.000	170.000		170.000	170.000	169.500	500	169.500

Capi- tol	Sub- capi- tol	Pa- ra- graf	Ar- ti- col	Al- ne- cat	Denumire indicator	Credite de angajament	Credite bugetare			Angajamente bugetare	Angajamente legale	Plati efectuate	Angajamente legale de plati	Cheltuieli efective
							anuale aprobate la finele perioadei de raportare	trimestriale cumulate	1					
A						B								
51	01	46			Transferuri din bugetele locale pentru finantarea cheltuielilor curente din domeniul sanatatii									
	51	02			Transferuri de capital		170.000	170.000	170.000	170.000	170.000	169.500	500	169.500
	51	02	28		Transferuri din bugetele locale pentru finantarea cheltuielilor de capital din domeniul sanatatii		345.000	200.000	345.000	345.000	345.000	345.000	345.000	345.000
					CULTURA, RECREERE SI RELIGIE	258.000	7.941.500	1.830.500	7.767.500	7.767.500	7.767.500	998.353	6.769.147	1.002.854
					CHELTUIELI CURENTE		7.863.500	1.830.500	7.767.500	7.767.500	7.767.500	998.353	6.769.147	1.001.436
					TITLUL I CHELTUIELI DE PERSONAL		605.000	129.500	605.000	605.000	605.000	126.041	478.959	129.366
					Cheltuieli salariale in bani		494.000	106.000	494.000	494.000	494.000	102.904	391.096	105.699
					Salarii de baza		489.000	103.000	489.000	489.000	489.000	102.629	386.371	104.276
					Alte drepturi salariale in bani		5.000	3.000	5.000	5.000	5.000	275	4.725	1.423
					Contributii		111.000	23.500	111.000	111.000	111.000	23.137	87.863	23.667
					Contributii de asigurari sociale de stat		78.000	16.300	78.000	78.000	78.000	16.232	61.768	16.576
					Contributii de asigurari de somaj		2.500	600	2.500	2.500	2.500	515	1.985	529
					Contributii de asigurari sociale de sanatate		25.500	5.500	25.500	25.500	25.500	5.352	20.148	5.497
					Contributii de asigurari pentru accidente de munca si boli profesionale		800	200	800	800	800	164	636	167
					Contributii pentru concedii si indemnizatii		4.200	900	4.200	4.200	4.200	874	3.326	898
					TITLUL II BUNURI SI SERVICII		5.642.400	1.387.000	5.546.400	5.546.400	5.546.400	663.775	4.882.625	659.903
					Bunuri si servicii		5.543.400	1.353.000	5.543.400	5.543.400	5.543.400	663.522	4.879.878	659.650
					Furnituri de birou		4.000	1.000	4.000	4.000	4.000	80	3.920	80

Capi- tol	Sub- capi- tol	Pa- ra- gra- ful	Ar- ti- col	Ali- ne- at	Denumire indicator	Credite de angajament	Credite bugetare			Angajamente bugetare	Angajamente legale	Plati efectuate	Angajamente legale de plati	Cheltuieli efective
							1	2	3					
		A												
					stat									
10	03	02			Contributii de asigurari de somaj	373.000	85.000	373.000	373.000	373.000	82.437	290.563	90.253	
						12.000	3.000	12.000	12.000	12.000	2.609	9.391	2.857	
10	03	03			Contributii de asigurari sociale de sanatate	128.000	29.000	128.000	128.000	128.000	27.132	100.868	29.711	
10	03	04			Contributii de asigurari pentru accidente de munca si boli profesionale	7.000	2.000	7.000	7.000	7.000	830	6.170	910	
10	03	06			Contributii pentru concedii si indemnizatii	39.000	8.000	39.000	39.000	39.000	4.435	34.565	4.157	
20	01				TITLUL II BUNURI SI SERVICII	799.000	188.000	198.440	198.440	198.440	45.556	152.884	50.128	
20	01				Bunuri si servicii	167.000	45.000	167.000	167.000	167.000	16.968	150.032	15.550	
20	01	01			Furnituri de birou	10.000	2.000	10.000	10.000	10.000	241	9.759	1.182	
20	01	02			Materiale pentru curatenie	6.000	2.000	6.000	6.000	6.000	594	6.000	594	
20	01	03			Incalzit, iluminat si forta motrica	60.000	20.000	60.000	60.000	60.000	8.498	51.502	4.836	
20	01	04			Apa, canal si salubritate	4.000	1.000	4.000	4.000	4.000	430	3.570	429	
20	01	05			Carburanti si lubrifianti	10.000	2.000	10.000	10.000	10.000	836	9.164	856	
20	01	06			Piese de schimb	10.000	2.000	10.000	10.000	10.000	205	9.795	205	
20	01	08			Posta, telecomunicatii, radio, tv, internet	20.000	5.000	20.000	20.000	20.000	2.326	17.674	2.272	
20	01	09			Materiale si prestari de servicii cu caracter functional	12.000	4.000	12.000	12.000	12.000	2.753	9.247	2.709	
20	01	30			Alte bunuri si servicii pentru intretinere si functionare	35.000	7.000	35.000	35.000	35.000	1.679	33.321	2.467	
20	02				Reparatii curente	70.000								
20	03				Hrana	484.000	120.000	27.799	27.799	27.799	27.799	27.799	31.164	
20	03	01			Hrana pentru oameni	484.000	120.000	27.799	27.799	27.799	27.799	27.799	31.164	
20	05				Bunuri de natura obiectelor de inventar	40.000	10.000						2.625	

Capi- tol	Sub- capi- tol	Pa- ra- graf	Ar- ti- col	Ali- ne- at	Denumire indicator	Credite de angajament	Credite bugetare			Angajamente bugetare	Angajamente legale	Plati efectuate	Angajamente legale de plati	Cheltuieli efective
							anuale aprobrate la finele perioadei de raportare	trimestriale cumulate	2					
A						1	2	3	4	5	6	7=5-6	8	
			20	05	30	Alte obiecte de inventar		40.000	10.000					2.625
			20	06		Deplasari, detasari, transferari		3.000	1.000	3.000	148	2.852	148	
			20	06	01	Deplasari interne, detasari, transferari		3.000	1.000	3.000	148	2.852	148	
			20	13		Pregatire profesionala		30.000	10.000					
			20	14		Proectia muncii		2.000	1.000					
			20	30		Alte cheltuieli		3.000	1.000	641	641	641	641	
			20	30	01	Reclama si publicitate		1.000						
			20	30	03	Prime de asigurare non-viata		2.000	1.000	641	641	641	641	
			57			TITLUL VIII ASISTENTA SOCIALA		3.340.000	896.650	3.340.000	791.373	2.548.627	805.373	
			57	02		Ajutoare sociale		3.340.000	896.650	3.340.000	791.373	2.548.627	805.373	
			57	02	01	Ajutoare sociale in numerar		3.340.000	896.650	3.340.000	791.373	2.548.627	805.373	
			70			CHELTUIELI DE CAPITAL								
			71			TITLUL XIII ACTIVE NEFINANCIARE								
			71	01		Active fixe								
			71	01	02	Masini, echipamente si mijloace de transport								
			71	01	03	Mobilier, aparatura birouca si alte active corporale								
7000	02					Partea IV-a SERVICIIL SI DEZVOLTARE PUBLICA, LOCUINTE, MEDIU SI APE		10.129.050	4.926.650	6.556.339	2.192.026	4.364.313	14.165.625	
7002						LOCUINTE, SERVICII SI DEZVOLTARE		2.467.520	2.299.920	3.222.368	994.223	2.228.145	12.908.545	
	01					CHELTUIELI CURENTE		3.089.000	1.008.900	3.072.722	844.577	2.228.145	12.755.206	
	10					TITLUL I CHELTUIELI DE PERSONAL		146.000	34.800	146.000	30.626	115.374	34.292	
	10	01				Cheltuieli salariale in bani		116.000	28.800	116.000	25.176	90.824	28.190	
	10	01	01			Salarii de baza		101.000	25.800	101.000	22.257	78.743	24.663	
	10	01	06			Alte sporuri		15.000	3.000	15.000	2.919	12.081	3.527	

Capi- tol	Sub- capi- tol	Pa- ra- gra- ful / titlu- l	Ar- ti- col	Ali- ne- al	Denumire indicator	1	Credite bugetare			4	5	6	7=5-6	8
							2	3	anuale aprobrate la finele perioadei de raportare					
A						B								
10	03				Contributii	1								
10	03	01			Contributii de asigurari sociale de stat		30.000	6.000	30.000	30.000	5.450	24.550	6.102	
10	03	02			Contributii de asigurari de somaj		19.900	4.000	19.900	19.900	3.978	15.922	4.454	
10	03	03			Contributii de asigurari sociale de sanatate		1.760	260	1.760	1.760	125	1.635	140	
10	03	04			Contributii de asigurari pentru accidente de munca si boli profesionale		6.800	1.400	6.800	6.800	1.309	5.491	1.465	
10	03	06			Contributii pentru concedii si indemnizatii		250	100	250	250	38	212	43	
20	01				TITLUL II BUNURI SI SERVICII		1.290	240	1.290	1.290		1.290		
20	01				Bunuri si servicii		2.943.000	974.100	2.926.722	2.926.722	813.951	2.112.771	828.172	
20	01	03			Incalzit, iluminat si forta motrica		2.924.000	967.100	2.924.000	2.924.000	811.229	2.112.771	825.450	
20	01	04			Apa, canal si salubritate		1.586.000	616.100	1.586.000	1.586.000	464.398	1.121.602	463.252	
20	01	30			Alte bunuri si servicii pentru intretinere si functionare		4.000	1.000	4.000	4.000		4.000		
20	02				Reparatii curente		1.334.000	350.000	1.334.000	1.334.000	346.831	987.169	362.198	
20	30				Alte cheltuieli		7.000	1.000						
20	30	30			Alte cheltuieli cu bunuri si servicii		12.000	6.000	2.722	2.722	2.722		2.722	
56	01				TITLUL VIII PROIECTE CU FINANTARE DIN FONDURI EXTERNE NERAMBURSABILE (FEN) POSTADERARE		12.000	6.000	2.722	2.722	2.722		2.722	
56	01	01			Programe din Fondul European de Dezvoltare Regionala (FEDR)								11.892.742	
56	01	02			Finantarea externa nerambursabila								11.892.742	
70					CHELTUIELI DE CAPITAL		2.467.520	1.291.020	150.507	150.507	150.507		153.359	

Capi- tol	Sub- capi- tol	Pa- ra- graf	Ar- ti- col	Al- ne- at	Denumire indicator	Credite de angajament	Credite bugetare			Angajamente legale	Plati efectuate	Angajamente legale de platit	Cheltuieli efective	
							anuale aprobat la finele perioadei de raportare	trimestriale cumulate	Angajamente bugetare					
A						1	2	3	4	5	6	7=5-6	8	
71					TITLUL XIII ACTIVE NEFINANCIARE	2.467.520	2.467.520	1.291.020	150.507	150.507	150.507	150.507		153.339
71	01				Active fixe	2.467.520	2.467.520	1.291.020	150.507	150.507	150.507	150.507		153.339
71	01	01			Constructii	2.289.120	2.289.120	1.218.020	150.507	150.507	150.507	150.507		125.515
71	01	02			Masini, echipamente si mijloace de transport	34.000	34.000							2.893
71	01	03			Mototier, aparatura biroptica si alte active corporale									275
71	01	30			Alte active fixe (inclusiv reparatii capitale)	144.400	144.400	73.000	-861	-861	-861	-861		24.656
84					PLATI EFECTUATE IN ANII PRECEDENTI SI RECUPERATE IN ANUL CURENT				-861	-861	-861	-861		
85					Titlul XIX PLATI EFECTUATE IN ANII PRECEDENTI SI RECUPERATE IN ANUL CURENT				-861	-861	-861	-861		
85	01				Plati efectuate in anii precedenti si recuperate in anul curent				-861	-861	-861	-861		
85	01	01			Plati efectuate in anii precedenti si recuperate in anul curent (SFP)				-861	-861	-861	-861		
7402					PROTECTIA MEDIULUI	1.243.530	4.572.530	2.626.730	3.333.971	3.333.971	1.197.803	2.136.168		1.257.080
	01				CHELTUIELI CURENTE		3.329.000	1.654.000	3.294.000	3.294.000	1.157.832	2.136.168		1.257.080
	20				TITLUL II BUNURI SI SERVICII		3.294.000	1.654.000	3.259.000	3.259.000	1.157.832	2.101.168		1.257.080
	20	01			Bunuri si servicii		3.259.000	1.619.000	3.259.000	3.259.000	1.157.832	2.101.168		1.257.080
	20	01	04		Apa, canal si salubritate		2.510.000	1.260.000	2.510.000	2.510.000	928.157	1.581.843		928.157
	20	01	30		Alte bunuri si servicii pentru intretinere si functionare		749.000	359.000	749.000	749.000	229.675	519.325		328.923
	20	12			Consultanta si expertiza		35.000	35.000						

Capit- tol	Sub- capit- tol	Pa- ra- graf	Ar- ti- col	Ali- ne- at	Denumire indicator	Credite de angajament	Credite bugetare			Angajamente bugetare	Angajamente legale	Plati efectuate	Angajamente legale de platit	Cheltuieli efective
							anuale aprobrate la finele perioadei de raportare	trimestriale cumulate						
A						1	2	3	4	5	6	7=5-6	8	
	59				TITLUL XI ALTE CHELTUIELI		35.000		35.000	35.000		35.000		
	59		11		Asociatii si fundatii		35.000		35.000	35.000		35.000		
	70				CHELTUIELI DE CAPITAL	1.243.530	1.243.530	972.730	39.971	39.971	39.971	39.971		
	71				TITLUL XIII ACTIVE NEFINANCIARE	1.243.530	1.243.530	972.730	39.971	39.971	39.971	39.971		
	71		01		Active fixe	1.243.530	1.243.530	972.730	39.971	39.971	39.971	39.971		
	71		01	01	Constructii	1.243.530	1.243.530	972.730	39.971	39.971	39.971	39.971		
8000	02				Partea V-a-ACTIUNI ECONOMICE	2.147.750	5.355.250	1.781.250	2.495.500	2.495.500	174.331	2.321.169	1.139.999	
8302					AGRICULTURA, SILVICULTURA, SI VANATOARE		40.000	20.000	40.000	40.000		40.000	7.402	
	01				CHELTUIELI CURENTE		40.000	20.000	40.000	40.000		40.000	1.243	
	20				TITLUL II BUNURI SI SERVICII		40.000	20.000	40.000	40.000		40.000	1.243	
	20		01		Bunuri si servicii		40.000	20.000	40.000	40.000		40.000	1.243	
	20		01	30	Alte bunuri si servicii pentru intretinere si functionare		40.000	20.000	40.000	40.000		40.000	1.243	
	70				CHELTUIELI DE CAPITAL								6.159	
	71				TITLUL XIII ACTIVE NEFINANCIARE								6.159	
	71		01		Active fixe								6.159	
	71		01	02	Masini, echipamente si mijloace de transport								6.159	
8402					TRANSPORTURI	2.147.750	5.315.250	1.761.250	2.455.500	2.455.500	174.331	2.281.169	1.132.597	
	01				CHELTUIELI CURENTE		3.167.500	1.260.500	2.455.500	2.455.500	174.331	2.281.169	523.049	
	20				TITLUL II BUNURI SI SERVICII		3.167.500	1.260.500	2.455.500	2.455.500	174.331	2.281.169	523.049	
	20		01		Bunuri si servicii		2.455.500	1.148.500	2.455.500	2.455.500	174.331	2.281.169	523.049	
	20		01	30	Alte bunuri si servicii pentru intretinere si functionare		2.455.500	1.148.500	2.455.500	2.455.500	174.331	2.281.169	523.049	
	20		02		Reparatii curente		700.000	100.000						

Capitol	Subcapitol	Paragraf	Ar-ticol	Alina-	Denumire indicator	Credite de angajament	Credite bugetare			Angajamente bugetare	Angajamente legale	Plati efectuate	Angajamente legale de platit	Cheltuieli efective
							anuale aprobate la finele perioadei de raportare	trimestriale cumulate						
A						1	2	3	4	5	6	7=5-6	8	
	20	05			Bunuri de natura obiectelor de inventar		3.000	3.000						
	20	05	30		Alte obiecte de inventar		3.000	3.000						
	20	14			Protectia muncii		9.000	9.000						
	70				CHELTUIELI DE CAPITAL	2.147.750	2.147.750	500.750					609.548	
	71	01			TITLUL XIII ACTIVE NEFINANCIARE	2.147.750	2.147.750	500.750					609.548	
	71	01			Active fixe	2.147.750	2.147.750	500.750					609.548	
	71	01	01		Construcții	2.085.750	2.085.750	500.750					609.253	
	71	01	02		Masini, echipamente si mijloace de transport	62.000	62.000						295	

Conducatorul institutiei

Conducatorul compartimentului financiar-contabil

TOTAL JUDET GALATI

CONTUL DE EXECUTIE AL BUGETULUI LOCAL - CHELTUIELI
SECTIUNEA DE FUNCTIONARE
31.03.2017

AWXCA w.v. 2.1

Capi- tol	Sub- capi- tol	Pa- ra- gra- f / Titlu	Ar- ti- col	Ali- ne- ar	Denumire indicator	Credite de angajament	Credite bugetare			Angajamente bugetare	Angajamente legale	Plati efectuate	Angajamente legale de platit	Cheltuieli efective
							anuale aprobrate la finele perioadei de raportare	trimestriale cumulate	3					
A						1	2	3	4	5	6	7=5-6	8	
5002					TOTAL CHELTUIELI		72.993.100	20.907.950	70.616.955	70.616.955	16.045.896	54.571.059	17.246.169	
	01				CHELTUIELI CURENTE		72.993.100	20.907.950	70.625.855	70.625.855	16.054.796	54.571.059	17.246.169	
	10				TTTLUL I CHELTUIELI DE PERSONAL		42.900.000	11.479.800	42.900.000	42.900.000	10.347.987	32.552.013	10.968.112	
	10	01			Cheltuieli salariale in bani		34.596.170	9.304.860	34.596.170	34.596.170	8.447.653	26.148.517	8.955.768	
	10	01	01		Salarii de baza		29.922.500	7.912.260	29.922.500	29.922.500	7.288.219	22.634.281	7.634.804	
	10	01	05		Sporuri pentru conditii de munca		112.000	25.000	112.000	112.000	21.831	90.169	25.198	
	10	01	06		Alte sporuri		548.000	132.900	548.000	548.000	122.941	425.059	131.667	
	10	01	10		Fond pentru posturi ocupate prin cumuli		38.170	12.500	38.170	38.170	11.804	26.366	12.631	
	10	01	11		Fond aferent platii cu ora		3.408.500	1.140.200	3.408.500	3.408.500	948.899	2.459.601	1.088.479	
	10	01	12		Indemnizatii platite unor persoane din afara unitatii		144.500	36.500	144.500	144.500	36.480	108.020	36.240	
	10	01	30		Alte drepturi salariale in bani		422.500	45.500	422.500	422.500	17.479	405.021	26.749	
	10	03			Contributii		8.303.830	2.174.940	8.303.830	8.303.830	1.900.334	6.403.496	2.012.344	
	10	03	01		Contributii de asigurari sociale de stat		5.616.560	1.472.160	5.616.560	5.616.560	1.337.234	4.279.326	1.418.733	
	10	03	02		Contributii de asigurari de somaj		208.040	58.580	208.040	208.040	40.822	167.218	43.230	
	10	03	03		Contributii de asigurari sociale de sanatate		1.934.800	499.200	1.934.800	1.934.800	438.673	1.496.127	465.485	
	10	03	04		Contributii de asigurari pentru accidente de munca si boli profesionale		102.090	31.010	102.090	102.090	14.618	87.472	15.505	
	10	03	06		Contributii pentru concedii si indemnizatii		442.340	113.990	442.340	442.340	68.987	373.353	69.391	
	20				TTTLUL II BUNURI SI SERVICII		21.639.000	7.392.000	19.471.755	19.471.755	3.999.432	15.472.323	4.556.680	
	20	01			Bunuri si servicii		19.026.000	6.630.500	19.026.000	19.026.000	3.831.116	15.194.884	4.359.060	
	20	01	01		Furnituri de birou		195.500	50.800	195.500	195.500	24.299	171.201	26.961	
	20	01	02		Materiale pentru curatenie		183.100	46.500	183.100	183.100	14.876	168.224	17.318	

Capi- tol	Sub- capi- tol	Pa- ra- graf	Gr- pa / Titlu	Ar- ti- col	Al- ne- at	Denumire indicator	Credite de angajament	Credite bugetare			Angajamente legale	Plati efectuate	Angajamente legale de platit	Cheltuii efective
								anuale aprobate la finele perioadei de raportare	trimestriale cumulate	Angajamente bugetare				
A						B	1	2	3	4	5	6	7=5-6	8
20	01	03				Incalziri, iluminat si forta motrica		3.231.700	1.323.500	3.231.700	3.231.700	1.034.135	2.197.565	1.059.318
20	01	04				Apa, canal si salubritate		2.832.300	1.348.400	2.832.300	2.832.300	979.467	1.852.833	979.272
20	01	05				Carburanti si lubrifianti		110.200	25.700	110.200	110.200	15.558	94.642	13.947
20	01	06				Piese de schimb		24.800	8.200	24.800	24.800	3.546	21.254	4.796
20	01	07				Transport		274.100	80.900	274.100	274.100	43.952	230.148	43.952
20	01	08				Posta, telecomunicatii, radio, tv, internet		442.000	129.100	442.000	442.000	112.975	329.025	123.999
20	01	09				Materiale si prestari de servicii cu caracter functional		168.500	31.500	168.500	168.500	15.961	152.539	17.207
20	01	30				Alte bunuri si servicii pentru intretinere si functionare		11.563.800	3.585.900	11.563.800	11.563.800	1.586.347	9.977.453	2.072.290
20	02					Reparatii curente		975.600	297.600	194.600	194.600	27.799	194.600	210
20	03					Hrana		484.000	120.000	27.799	27.799	27.799	27.799	31.164
20	03	01				Hrana pentru oameni		484.000	120.000	27.799	27.799	27.799	27.799	31.164
20	04					Medicamente si materiale sanitare		31.000	1.000	1.000	1.000			
20	04	01				Medicamente		16.000	1.000	1.000	1.000			
20	04	02				Materiale sanitare		15.000						
20	05					Bunuri de natura obiectelor de inventar		224.400	94.400	66.105	66.105	66.105	66.105	88.194
20	05	30				Alte obiecte de inventar		224.400	94.400	66.105	66.105	66.105	66.105	88.194
20	06					Deplasari, detasari, transferari		97.500	27.500	90.560	90.560	7.721	82.839	7.721
20	06	01				Deplasari interne, detasari, transferari		97.500	27.500	90.560	90.560	7.721	82.839	7.721
20	09					Materiale de laborator		1.000	1.000					
20	11					Carti, publicatii si materiale documentare		41.000	11.000					278
20	12					Consultanta si expertiza		135.000	35.000					
20	13					Pregatire profesionala		204.500	51.000	5.800	5.800	5.800	5.800	7.450

Capi- tol	Sub- capi- tol	Pa- ra- graf	Gru- pa / Titlu	Ar- ti- col	Ali- ne- at	Denumire indicator	Credite de angajament	Credite bugetare			Angajamente bugetare	Angajamente legale	Plati efectuate	Angajamente legale de platit	Cheltuieli efective
								anuale aprobrate la finele perioadei de raportare	trimestriale cumulate	1					
A						B									
20	14					Protectia muncii	1	2	3	4	5	6	7=5-6	8	
20	30					Alte cheltuieli		63.000	33.000	2.850	2.850	2.850		2.850	
20	30					Alte cheltuieli		356.000	90.000	58.041	58.041	58.041		59.753	
20	30	01				Reclama si publicitate		15.000	8.400	6.483	6.483	6.483		6.483	
20	30	02				Protocol si reprezentare		81.000	20.200	15.270	15.270	15.270		16.982	
20	30	03				Prime de asigurare non-viata		22.000	3.400	1.400	1.400	1.400		1.400	
20	30	30				Alte cheltuieli cu bunuri si servicii		238.000	58.000	34.888	34.888	34.888		34.888	
50	04					Fond de rezerva bugetara la dispozitia autoritatilor locale		200.000							
51						TITLUL VI TRANSFERURI INTRE UNITATI ALE ADMINISTRATIEI PUBLICE		4.548.000	1.068.000	4.548.000	4.548.000	910.554	3.637.446	910.554	
51	01					Transferuri curente		4.548.000	1.068.000	4.548.000	4.548.000	910.554	3.637.446	910.554	
51	01	01				Transferuri catre institutii publice		4.378.000	898.000	4.378.000	4.378.000	741.054	3.636.946	741.054	
51	01	46				Transferuri din bugetele locale pentru finantarea cheltuielilor curente din domeniul sanatatii		170.000	170.000	170.000	170.000	169.500	500	169.500	
57	02					TITLUL VIII ASISTENTA SOCIALA		3.518.000	958.150	3.518.000	3.518.000	796.823	2.721.177	810.823	
57	02					Ajutoare sociale		3.518.000	958.150	3.518.000	3.518.000	796.823	2.721.177	810.823	
57	02	01				Ajutoare sociale in numerar		3.491.000	952.150	3.491.000	3.491.000	791.373	2.699.627	805.373	
57	02	03				Tichete de cresa si tichete sociale pentru gradinita		27.000	6.000	27.000	27.000	5.450	21.550	5.450	
59	11					TITLUL XI ALTE CHELTUIELI		188.100	10.000	188.100	188.100	188.100	188.100	188.100	
59	11					Asociatii si fundatii		88.100	10.000	88.100	88.100	88.100	88.100	88.100	
59	12					Sustinerea cultelor		100.000		100.000	100.000	100.000	100.000	100.000	
84						PLATI EFECTUATE IN ANII PRECEDENTI SI RECUPERATE IN ANUL CURENT				-8.900	-8.900	-8.900		-8.900	

Capi- tol	Sub- capi- tol	Pa- ra- graf	Gra- pa / Titlu	Ar- ti- col	Ali- ne- at	Denumire indicator	Credite de angajament	Credite bugetare			Angajamente bugetare	Angajamente legale	Plati efectuate	Angajamente legale de platit	Cheltuieli efective
								anuale aprobate la finele perioadei de raportare	trimestriale cumulate						
A						B	1	2	3	4	5	6	7=5-6	8	
						indemnizati		52.000	13.000	52.000	52.000	5.882	46.118	7.220	
						TITLUL II BUNURI SI SERVICII		1.779.100	701.100	1.290.133	1.290.133	369.020	921.113	339.039	
20	01					Bunuri si servicii		953.500	334.500	953.500	953.500	239.057	714.443	273.119	
20	01					Furnituri de birou		45.000	10.000	45.000	45.000	8.219	36.781	9.839	
20	01					Materiale pentru curatenie		8.300	2.700	8.300	8.300	1.437	6.863	1.437	
20	01					Incalziri, iluminat si forta motrica		254.000	74.000	254.000	254.000	62.519	191.481	75.361	
20	01					Apa, canal si salubritate		51.800	12.800	51.800	51.800	8.278	43.522	8.278	
20	01					Carburanti si lubrifianti		81.000	16.700	81.000	81.000	10.424	70.576	10.524	
20	01					Piese de schimb		7.800	4.200	7.800	7.800	2.921	4.879	4.171	
20	01					Posta, telecomunicatii, radio, tv, internet		272.600	78.100	272.600	272.600	78.084	194.516	88.809	
20	01					Materiale si prestari de servicii cu caracter functional		8.000	1.000	8.000	8.000		8.000		
20	01					Alte bunuri si servicii pentru intretinere si functionare		225.000	135.000	225.000	225.000	67.175	157.825	74.700	
20	02					Reparatii curente		194.600	194.600	194.600	194.600	66.105	194.600		
20	05					Bunuri de natura obiectelor de inventar		135.000	70.000	66.105	66.105	66.105	66.105		
20	05					Alte obiecte de inventar		135.000	70.000	66.105	66.105	66.105	66.105		
20	06					Deplasari, detasari, transferari		16.000	4.000	16.000	16.000	3.930	12.070	3.930	
20	06					Deplasari interne, detasari, transferari		16.000	4.000	16.000	16.000	3.930	12.070	3.930	
20	12					Consultanta si expertiza		100.000	5.000	2.400	2.400	2.400	2.750	2.750	
20	13					Pregatire profesionala		55.000	22.000	2.850	2.850	2.850	2.850	2.850	
20	14					Protectia muncii		50.000	71.000	54.678	54.678	54.678	56.390	56.390	
20	30					Alte cheltuieli		275.000	8.400	6.483	6.483	6.483	6.483	6.483	
20	30					Reclama si publicitate		14.000	8.400	6.483	6.483	6.483	6.483	6.483	
20	30					Protocol si reprezentare		81.000	20.200	15.270	15.270	15.270	16.982	16.982	

Capi- tol	Sub- capi- tol	Pa- ra- graf/ Titlu	Gru- pa / Titlu	Ar- ti- col	Alf- ne- at	Denumire indicator	Credite de angajament	Credite bugetare			Angajamente bugetare	Angajamente legale	Plati efectuate	Angajamente legale de platit	Cheltuieli efective					
								anuale aprobat la finele perioadei de raportare	trimestriale cumulate											
A						B						1	2	3	4	5	6	7=5-6	8	
				20	30	03	Prime de asigurare non-viata		20.000		2.400	759	759	759	759					
				20	30	30	Alte cheltuieli cu bunuri si servicii		160.000		40.000	32.166	32.166	32.166	32.166					
				84			PLATI EFECTUATE IN ANII PRECEDENTI SI RECUPERATE IN ANUL CURENT					-843	-843	-843	-843					
				85			Titlul XIX PLATI EFECTUATE IN ANII PRECEDENTI SI RECUPERATE IN ANUL CURENT					-843	-843	-843	-843					
				85	01		Plati efectuate in anii precedenti si recuperate in anul curent					-843	-843	-843	-843					
				85	01	01	Plati efectuate in anii precedenti si recuperate in anul curent (SFP)					-843	-843	-843	-843					
5402				01			ALTE SERVICII PUBLICE GENERALE		671.000		125.000	471.000	471.000	471.000	471.000					
				01			CHELTUIELI CURENTE		671.000		125.000	471.000	471.000	471.000	471.000					
				50	04		TITLUL V FONDURI DE REZERVA		200.000											
				50	04		Fond de rezerva bugetara la dispozitia autoritatilor locale		200.000											
				51			TITLUL VI TRANSFERURI INTRE UNITATILE													
				51	01		ADMINISTRATIEI PUBLICE		471.000		125.000	471.000	471.000	471.000	471.000					
				51	01	01	Transferuri curente		471.000		125.000	471.000	471.000	471.000	471.000					
				51	01	01	Transferuri catre institutiile publice		471.000		125.000	471.000	471.000	471.000	471.000					
6000	02						Partea II-a APARARE, ORDINE PUBLICA SI SIGURANTA NATIONALA		2.477.000		469.000	2.476.970	2.476.970	2.476.970	2.476.970					
							ORDINE PUBLICA SI SIGURANTA NATIONALA		2.477.000		469.000	2.476.970	2.476.970	2.476.970	2.476.970					
							CHELTUIELI CURENTE		2.477.000		469.000	2.477.000	2.477.000	2.477.000	2.477.000					
6102				01			TITLUL VI TRANSFERURI INTRE UNITATILE													
				51			ADMINISTRATIEI PUBLICE		2.477.000		469.000	2.477.000	2.477.000	2.477.000	2.477.000					

Capi- tol	Sub- capi- tol	Pa- ra- gra- fi	Gru- pa / Titlu	Ar- ti- col	Al- ne- at	Denumire indicator	Credite de angajament	Credite bugetare			Angajamente legale	Plati efectuate	Angajamente legale de platit	Cheltuii efective					
								anuale aprobate la finele perioadei de raportare	trimestriale cumulate	Angajamente bugetare									
A						B						1	2	3	4	5	6	7=5-6	8
						51 01 01	Transferuri curente	2.477.000	469.000	2.477.000	2.477.000	423.000	2.054.000	423.000					
						51 01 01	Transferuri catre institutiile publice	2.477.000	469.000	2.477.000	2.477.000	423.000	2.054.000	423.000					
						84	PLATI EFECTUATE IN ANII PRECEDENTI SI RECUPERATE IN ANUL CURENT			-30	-30	-30							
						85	Titlul XIX PLATI EFECTUATE IN ANII PRECEDENTI SI RECUPERATE IN ANUL CURENT			-30	-30	-30							
						85 01	Plati efectuate in anii precedenti si recuperate in anul curent			-30	-30	-30							
						85 01 01	Plati efectuate in anii precedenti si recuperate in anul curent (SF)			-30	-30	-30							
6500	02						Partea III-a CHELTUIELI SOCIALE-CULTURALE INVATAMANT	53.720.500	14.461.200	52.798.334	52.798.334	11.951.973	40.846.361	12.645.519					
	01						CHELTUIELI CURENTE	37.482.000	10.431.800	37.311.394	37.311.394	9.046.663	28.264.731	9.644.425					
	10						TTTUL I CHELTUIELI DE PERSONAL	33.404.000	9.166.000	33.404.000	33.404.000	8.275.136	25.128.864	8.742.631					
	10 01						Cheltuii salariale in bani	26.892.270	7.395.660	26.892.270	26.892.270	6.755.417	20.136.853	7.139.102					
	10 01 01						Salarii de baza	23.191.600	6.176.060	23.191.600	23.191.600	5.757.375	17.434.225	5.994.984					
	10 01 05						Sporuri pentru conditii de munca	3.000	3.000	3.000	3.000	3.000	3.000	25.685					
	10 01 06						Alte sporuri	114.000	34.900	114.000	114.000	25.644	88.356	12.631					
	10 01 10						Fond pentru posturi ocupate prin cumuli	38.170	12.500	38.170	38.170	11.804	26.366	1.088.479					
	10 01 11						Fond aferent plati cu ora	3.408.500	1.140.200	3.408.500	3.408.500	948.899	2.459.601	1.7323					
	10 01 30						Alte drepturi salariale in bani	137.000	32.000	137.000	137.000	11.695	125.305	1.603.529					
	10 03						Contributii	6.511.730	1.770.340	6.511.730	6.511.730	1.519.719	4.992.011	1.304.31					
	10 03 01						Contributii de asigurari sociale de stat	4.412.060	1.199.360	4.412.060	4.412.060	1.068.616	3.343.444	34.238					
	10 03 02						Contributii de asigurari de somaj	165.280	48.620	165.280	165.280	32.451	132.829						

Capi- tol	Sub- capi- tol	Pa- ra- graf	Gru- pa / Titlu	Ar- ti- col	Alf- ne- at	Denumire indicator	Credite de angajament	Credite bugetare			Angajamente bugetare	Angajamente legale	Plati efectuate	Angajamente legale de platit	Cheltuieli efective
								anuale aprobate la finele perioadei de raportare	trimestriale cumulate						
A						B	1	2	3	4	5	6	7=5-6	8	
10	03	03				Contributii de asigurari sociale de sanatate		1.521.300	408.100	1.521.300	1.521.300	350.674	1.170.626	370.993	
10	03	04				Contributii de asigurari pentru accidente de munca si boli profesionale		84.240	26.410	84.240	84.240	11.984	72.256	12.676	
10	03	06				Contributii pentru concedii si indemnizatii		328.850	87.850	328.850	328.850	55.994	272.856	55.191	
20	01					TITLUL II BUNURI SI SERVICII		3.900.000	1.204.300	3.736.560	3.736.560	773.243	2.963.317	896.344	
20	01	01				Bunuri si servicii		3.667.600	1.141.400	3.667.600	3.667.600	766.735	2.900.865	802.479	
20	01	01				Furnituri de birou		134.500	37.800	134.500	134.500	15.759	118.741	15.860	
20	01	02				Materiale pentru curatenie		162.100	40.800	162.100	162.100	13.439	148.661	15.287	
20	01	03				Incalzit, iluminat si forta motrica		1.290.500	587.200	1.290.500	1.290.500	484.442	806.058	501.591	
20	01	04				Apa, canal si salubritate		257.500	72.500	257.500	257.500	42.467	215.033	42.273	
20	01	05				Carburanti si lubrifianti		19.200	7.000	19.200	19.200	4.298	14.902	2.567	
20	01	06				Piese de schimb		7.000	2.000	7.000	7.000	420	6.580	420	
20	01	07				Transport		274.100	80.900	274.100	274.100	43.952	230.148	43.952	
20	01	08				Posta, telecomunicatii, radio, tv, internet		140.600	40.000	140.600	140.600	28.562	112.038	28.915	
20	01	09				Materiale si prestari de servicii cu caracter functional		147.000	26.000	147.000	147.000	13.208	133.792	14.498	
20	01	30				Alte bunuri si servicii pentru intretinere si functionare		1.235.100	247.200	1.235.100	1.235.100	120.188	1.114.912	137.116	
20	02					Reparatii curente		1.000	1.000	1.000	1.000			210	
20	04					Medicamente si materiale sanitare		1.000	1.000	1.000	1.000			85.569	
20	04	01				Medicamente		400	400	400	400			85.569	
20	05					Bunuri de natura obiectelor de inventar		400	400	400	400			85.569	
20	05	30				Alte obiecte de inventar		400	400	400	400			85.569	

Capi- tol	Sub- capi- tol	Pa- ra- graf	Titu- l	Ar- ti- col	Ali- ne- at	Denumire indicator	Credite de angajament	Credite bugetare			Angajamente bugetare	Angajamente legale	Plati efectuate	Angajamente legale de platit	Cheltuieli efective
								anuale aprobate la finele perioadei de raportare	trimestriale cumulate						
A						B	1	2	3	4	5	6	7=5-6	8	
						Deplasari, detasari, transferari		72.500	20.500	65.560	65.560	3.108	62.452	3.108	
						Deplasari interne, detasari, transferari		72.500	20.500	65.560	65.560	3.108	62.452	3.108	
						Materiale de laborator		1.000	1.000						
						Carti, publicatii si materiale documentare		1.000	1.000					278	
						Pregatire profesionala		88.500	26.000	3.400	3.400	3.400		4.700	
						Protectia muncii		2.000	1.000						
						Alte cheltuieli		66.000	12.000						
						Alte cheltuieli cu bunuri si servicii		66.000	12.000						
						TITLUL VIII ASISTENTA SOCIALA		178.000	61.500	178.000	178.000	5.450	172.550	5.450	
						Ajutoare sociale		178.000	61.500	178.000	178.000	5.450	172.550	5.450	
						Ajutoare sociale in numerar		151.000	55.500	151.000	151.000		151.000		
						Tichete de cresa si tichete sociale pentru gradinita		27.000	6.000	27.000	27.000	5.450	21.550	5.450	
						PLATI EFECTUATE IN ANII PRECEDENTI SI RECUPERATE IN ANUL CURENT				-7.166	-7.166	-7.166			
						Titul XIX PLATI EFECTUATE IN ANII PRECEDENTI SI RECUPERATE IN ANUL CURENT				-7.166	-7.166	-7.166			
						Plati efectuate in anii precedenti si recuperate in anul curent				-7.166	-7.166	-7.166			
						Plati efectuate in anii precedenti si recuperate in anul curent (SF)				-7.166	-7.166	-7.166			
6602						SANATATE		1.370.000	443.000	1.315.000	1.315.000	430.788	884.212	448.556	
						CHELTUIELI CURENTE		1.370.000	443.000	1.315.000	1.315.000	430.788	884.212	448.556	
						TITLUL I CHELTUIELI DE PERSONAL		1.126.000	270.000	1.126.000	1.126.000	259.564	866.436	277.334	

Capi- tol	Sub- capi- tol	Pa- ra- gra- ful Titlu	Ar- ti- col	Alf- ne- at	Denumire indicator	Credite de angajament	Credite bugetare			Angajamente bugetare	Angajamente legale	Plati efectuate	Angajamente legale de platit	Cheltuieli efective
							1	2	3					
A					B									
10	01				Cheltuieli salariale in bani		894.000	216.000	894.000	894.000	211.874	682.126	226.317	
10	01	01			Salarii de baza		818.000	200.000	818.000	818.000	198.100	619.900	209.877	
10	01	05			Sporturi pentru conditii de munca		70.000	16.000	70.000	70.000	13.774	56.226	16.143	
10	01	30			Alte drepturi salariale in bani		6.000		6.000	6.000		6.000	297	
10	03				Contributii		232.000	54.000	232.000	232.000	47.690	184.310	51.017	
10	03	01			Contributii de asigurari sociale de stat		149.000	35.000	149.000	149.000	33.475	115.525	35.831	
10	03	02			Contributii de asigurari de somaj		8.000	2.000	8.000	8.000	1.059	6.941	1.132	
10	03	03			Contributii de asigurari sociale de sanatate		54.000	12.000	54.000	54.000	11.017	42.983	11.768	
10	03	04			Contributii de asigurari pentru accidente de munca si boli profesionale		4.000	1.000	4.000	4.000	337	3.663	361	
10	03	06			Contributii pentru concedii si indemnizatii		17.000	4.000	17.000	17.000	1.802	15.198	1.925	
20					TITLUL II BUNURI SI SERVICII		74.000	3.000	19.000	19.000	1.724	17.276	1.722	
20	01				Bunuri si servicii		16.000	2.000	16.000	16.000	1.442	14.558	1.440	
20	01	01			Furnituri de birou		2.000		2.000	2.000		2.000	2.000	
20	01	02			Materiale pentru curatenie		4.000		4.000	4.000		4.000	4.000	
20	01	30			Alte bunuri si servicii pentru intretinere si functionare		10.000	2.000	10.000	10.000	1.442	8.558	1.440	
20	04				Medicamente si materiale sanitare		30.000							
20	04	01			Medicamente		15.000							
20	04	02			Materiale sanitare		15.000							
20	05				Bunuri de natura obiectelor de inventar		25.000							
20	05	30			Alte obiecte de inventar		25.000							
20	06				Deplasari, detasari, transferari		3.000	1.000	3.000	3.000	282	2.718	282	

Capitol	Subcapitol	Paragraf	Grup / Titlu	Articol	Alina	Denumire indicator	Credite de angajament	Credite bugetare			Angajamente bugetare	Angajamente legale	Plati efectuate	Angajamente legale de plati	Cheltuieli efective	
								1	2	3						4
A							B									
	20	06	01			Deplasari interne, deplasari, transferari		3.000	1.000	3.000	3.000	3.000	282	2.718	282	
	51					TITLUL VI TRANSFERURI INTRE UNITATI ALE ADMINISTRATIEI PUBLICE										
	51	01				Transferuri curente		170.000	170.000	170.000	170.000	170.000	169.500	500	169.500	
	51	01	46			Transferuri din bugetele locale pentru finantarea cheltuielilor curente din domeniul sanatatii		170.000	170.000	170.000	170.000	170.000	169.500	500	169.500	
6702						CULTURA, RECREERE SI RELIGIE		7.830.500	1.830.500	7.734.500	7.734.500	7.734.500	998.353	6.736.147	997.806	
	01					CHELTUIELI CURENTE		7.830.500	1.830.500	7.734.500	7.734.500	7.734.500	998.353	6.736.147	997.806	
	10					TITLUL I CHELTUIELI DE PERSONAL		605.000	129.500	605.000	605.000	605.000	126.041	478.959	129.366	
	10	01				Cheltuieli salariale in bani		494.000	106.000	494.000	494.000	494.000	102.904	391.096	105.699	
	10	01	01			Salarii de baza		489.000	103.000	489.000	489.000	489.000	102.629	386.371	104.276	
	10	01	30			Alte drepturi salariale in bani		5.000	3.000	5.000	5.000	5.000	275	4.725	1.423	
	10	03				Contributii		111.000	23.500	111.000	111.000	111.000	23.137	87.863	23.667	
	10	03	01			Contributii de asigurari sociale de stat		78.000	16.300	78.000	78.000	78.000	16.232	61.768	16.576	
	10	03	02			Contributii de asigurari de somaj		2.500	600	2.500	2.500	2.500	515	1.985	529	
	10	03	03			Contributii de asigurari sociale de sanatate		25.500	5.500	25.500	25.500	25.500	5.352	20.148	5.497	
	10	03	04			Contributii de asigurari pentru accidente de munca si boli profesionale		800	200	800	800	800	164	636	167	
	10	03	06			Contributii pentru concedii si indemnizatii		4.200	900	4.200	4.200	4.200	874	3.326	898	
	20					TITLUL II BUNURI SI SERVICII		5.642.400	1.387.000	5.546.400	5.546.400	5.546.400	663.775	4.882.625	659.903	
	20	01				Bunuri si servicii		5.543.400	1.353.000	5.543.400	5.543.400	5.543.400	663.522	4.879.878	659.650	
	20	01	01			Furnituri de birou		4.000	1.000	4.000	4.000	4.000	80	3.920	80	

Capi- tol	Sub- capi- tol	Pa- ra- graf	Gru- pa / Titlu	Ar- ti- col	Alif- ne- at	Denumire indicator	Credite de angajament	Credite bugetare			Angajamente bugetare	Angajamente legale	Plati efectuate	Angajamente legale de platit	Cheltuieli efective					
								anuale aprobate la finele perioadei de raportare	trimestriale cumulate											
A						B						1	2	3	4	5	6	7=5-6	8	
						20 01 02	Materiale pentru curatenie		2.700	1.000		2.700	2.700							
						20 01 03	Incalziri, iluminat si forta motrica		41.200	26.200		41.200	41.200		14.278			26.922		14.278
						20 01 04	Apa, canal si salubritate		5.000	1.100		5.000	5.000		135			4.865		135
						20 01 08	Posta, telecomunicatii, radio, tv, internet		8.800	6.000		8.800	8.800		4.003			4.797		4.003
						20 01 09	Materiale si prestari de servicii cu caracter functional		1.500	500		1.500	1.500					1.500		
						20 01 30	Alte bunuri si servicii pentru intretinere si functionare		5.480.200	1.317.200		5.480.200	5.480.200		645.026			4.835.174		641.154
						20 02	Reparatii curente		4.000	2.000										
						20 05	Bunuri de natura obiectelor de inventar		21.000	11.000										
						20 05 30	Alte obiecte de inventar		21.000	11.000										
						20 06	Deplasari, detasari, transferari		3.000	1.000		3.000	3.000		253			2.747		253
						20 06 01	Deplasari interne, detasari, transferari		3.000	1.000		3.000	3.000		253			2.747		253
						20 11	Carti, publicatii si materiale documentare		40.000	10.000										
						20 13	Pregatire profesionala		31.000	10.000										
						51	TITLUL VI TRANSFERURI INTRE UNITATI ALE ADMINISTRATIEI PUBLICE		1.430.000	304.000		1.430.000	1.430.000		208.537			1.221.463		208.537
						51 01	Transferuri curente		1.430.000	304.000		1.430.000	1.430.000		208.537			1.221.463		208.537
						51 01 01	Transferuri catre institutiile publice		1.430.000	304.000		1.430.000	1.430.000		208.537			1.221.463		208.537
						59	TITLUL XI ALTE CHELTUIELI		153.100	10.000		153.100	153.100					153.100		
						59 11	Asociatii si fundatii		53.100	10.000		53.100	53.100					53.100		
						59 12	Sustinerea cultelor		100.000			100.000	100.000					100.000		
6802						01	ASIGURARI SI ASISTENTA SOCIALA CHELTUIELI CURENTE		7.038.000	1.755.900		6.437.440	6.437.440		1.476.169			4.961.271		1.554.732
									7.038.000	1.755.900		6.437.440	6.437.440		1.476.169			4.961.271		1.554.732

Capi- tol	Sub- capi- tol	Pa- ra- graf	Gru- pa / Titlu	Ar- ti- col	Ali- ne- at	Denumire indicator	Credite de angajament	Credite bugetare			Angajamente bugetare	Angajamente legale	Plati efectuate	Angajamente legale de platit	Cheltuieli efective
								anuale aprobate la finele perioadei de raportare	trimestriale cumulate	1					
		A													
10						TITLUL I CHELTUIELI DE PERSONAL									
10	01					Cheltuieli salariale in bani		2.899.000	671.250	2.899.000	2.899.000	639.240	2.259.760	699.231	
10	01	01				Salarii de baza		2.340.000	544.250	2.340.000	2.340.000	521.797	1.818.203	571.343	
10	01	05				Sporuri pentru conditii de munca		2.286.000	530.250	2.286.000	2.286.000	513.561	1.772.439	561.809	
10	01	30				Alte drepturi salariale in bani		39.000	9.000	39.000	39.000	8.057	30.943	9.055	
10	03					Contributii		15.000	5.000	15.000	15.000	179	14.821	479	
10	03	01				Contributii de asigurari sociale de stat		559.000	127.000	559.000	559.000	117.443	441.557	127.888	
10	03	02				Contributii de asigurari de somaj		373.000	85.000	373.000	373.000	82.437	290.563	90.253	
10	03	03				Contributii de asigurari sociale de sanatate		12.000	3.000	12.000	12.000	2.609	9.391	2.857	
10	03	04				Contributii de asigurari pentru accidente de munca si boli profesionale		128.000	29.000	128.000	128.000	27.132	100.868	29.711	
10	03	06				Contributii pentru concedii si indemnizatii		7.000	2.000	7.000	7.000	830	6.170	910	
20						TITLUL II BUNURI SI SERVICII									
20	01					Bunuri si servicii		39.000	8.000	39.000	39.000	4.435	34.565	4.157	
20	01	01				Furnituri de birou		799.000	188.000	198.440	198.440	45.556	152.884	50.128	
20	01	02				Materiale pentru curatenie		167.000	45.000	167.000	167.000	16.968	150.032	15.550	
20	01	03				Incalziti, iluminati si forta motrica		6.000	2.000	6.000	6.000	241	9.759	1.182	
20	01	04				Apa, canal si salubritate		60.000	20.000	60.000	60.000	8.498	51.502	4.836	
20	01	05				Carburanti si lubrifianti		4.000	1.000	4.000	4.000	430	3.570	429	
20	01	06				Piese de schimb		10.000	2.000	10.000	10.000	836	9.164	856	
20	01	08				Posta, telecomunicatii, radio, tv, internet		10.000	2.000	10.000	10.000	205	9.795	205	
20	01	09				Materiale si prestari de servicii cu		20.000	5.000	20.000	20.000	2.326	17.674	2.272	

Capi- tol	Sub- capi- tol	Pa- ra- graf	Gru- pa / Titlu	Ar- ti- col	Al- ne- at	Denumire indicator	Credite de angajament	Credite bugetare			Angajamente bugetare	Angajamente legale	Plati efectuate	Angajamente legale de plati	Cheltuieli efective
								1	2	3					
A						B									
						caracter functional									
						Alte bunuri si servicii pentru	12.000	4.000	12.000	12.000	12.000	2.753	9.247	2.709	
						intretinere si functionare	35.000	7.000	35.000	35.000	35.000	1.679	33.321	2.467	
						Reparatii curente	70.000								
						Hrana	484.000	120.000	27.799	27.799	27.799	27.799		31.164	
						Hrana pentru oameni	484.000	120.000	27.799	27.799	27.799	27.799		31.164	
						Bunuri de natura obiectelor de inventar	40.000	10.000	10.000	10.000	10.000	27.799		2.625	
						Alte obiecte de inventar	40.000	10.000	10.000	10.000	10.000			2.625	
						Deplasari, detasari, transferari	3.000	1.000	3.000	3.000	3.000	148	2.852	148	
						Deplasari interne, detasari, transferari	3.000	1.000	3.000	3.000	3.000	148	2.852	148	
						Pregatire profesionala	30.000	10.000	10.000	10.000	10.000				
						Protectia muncii	2.000	1.000	1.000	1.000	1.000				
						Alte cheltuieli	3.000	1.000	641	641	641			641	
						Reclama si publicitate	1.000								
						Prime de asigurare non-viata	2.000	1.000	641	641	641			641	
						TTTUL VIII ASISTENTA SOCIALA	3.340.000	896.650	3.340.000	3.340.000	3.340.000	791.373	2.548.627	805.373	
						Ajutoare sociale	3.340.000	896.650	3.340.000	3.340.000	3.340.000	791.373	2.548.627	805.373	
						Ajutoare sociale in numerar	3.340.000	896.650	3.340.000	3.340.000	3.340.000	791.373	2.548.627	805.373	
						Partea IV-a SERVICII SI DEZVOLTARE	6.418.000	2.662.900	6.365.861	6.365.861	6.365.861	2.001.548	4.364.313	2.119.544	
						PUBLICA, LOCUINTE, MEDIU SI APE	3.089.000	1.008.900	3.071.861	3.071.861	3.071.861	843.716	2.228.145	862.464	
						LOCUINTE, SERVICII SI DEZVOLTARE	3.089.000	1.008.900	3.071.861	3.071.861	3.071.861	843.716	2.228.145	862.464	
						CHELTUIELI CURENTE	146.000	34.800	146.000	146.000	146.000	30.626	115.374	34.292	
						TTTUL I CHELTUIELI DE PERSONAL	116.000	28.800	116.000	116.000	116.000	25.176	90.824	28.190	
						Cheltuieli salariale in bani	116.000	28.800	116.000	116.000	116.000	25.176	90.824	28.190	
						Salarii de baza	101.000	25.800	101.000	101.000	101.000	22.257	78.743	24.663	
						Alte sporuri	15.000	3.000	15.000	15.000	15.000	2.919	12.081	3.527	

Capi- tol	Sub- capi- tol	Pa- ra- gra- f	Gru- pa / Titlu	Ar- ti- col	Ali- ne- at	Denumire indicator	Credite de angajament	Credite bugetare			Angajamente legale	Plati efectuate	Angajamente legale de platit	Cheltuieli efective
								anuale aprobrate la finele perioadei de raportare	trimestriale cumulate	Angajamente bugetare				
A						B	1	2	3	4	5	6	7=5-6	8
						Contributii		30.000	6.000	30.000	30.000	5.450	24.550	6.102
			10 03	01		Contributii de asigurari sociale de stat		19.900	4.000	19.900	19.900	3.978	15.922	4.454
			10 03	02		Contributii de asigurari de somaj		1.760	260	1.760	1.760	125	1.635	140
			10 03	03		Contributii de asigurari sociale de sanatate		6.800	1.400	6.800	6.800	1.309	5.491	1.465
			10 03	04		Contributii de asigurari pentru accidente de munca si boli profesionale		250	100	250	250	38	212	43
			10 03	06		Contributii pentru concedii si indemnizatii		1.290	240	1.290	1.290		1.290	
			20			TITLUL II BUNURI SI SERVICII		2.943.000	974.100	2.926.722	2.926.722	813.951	2.112.771	828.172
			20 01			Bunuri si servicii		2.924.000	967.100	2.924.000	2.924.000	811.229	2.112.771	825.450
			20 01	03		Incalziri, iluminat si forta motrica		1.586.000	616.100	1.586.000	1.586.000	464.398	1.121.602	463.252
			20 01	04		Apa, canal si salubritate		4.000	1.000	4.000	4.000		4.000	
			20 01	30		Alte bunuri si servicii pentru intretinere si functionare		1.334.000	350.000	1.334.000	1.334.000	346.831	987.169	362.198
			20 02			Reparatii curente		7.000	1.000					
			20 30			Alte cheltuieli		12.000	6.000	2.722	2.722	2.722	2.722	2.722
			20 30	30		Alte cheltuieli cu bunuri si servicii		12.000	6.000	2.722	2.722	2.722	2.722	2.722
			84			PLATI EFECTUATE IN ANII PRECEDENTI SI RECUPERATE IN ANUL CURENT								
			85			TITLUL XIX PLATI EFECTUATE IN ANII PRECEDENTI SI RECUPERATE IN ANUL CURENT								
			85 01			Plati efectuate in anii precedenti si recuperate in anul curent				-861	-861	-861	-861	-861

Capi- tol	Sub- capi- tol	Pa- ra- graf	Gru- pa / Titlu	Ar- ti- col	Al- ne- at	Denumire indicator	Credite de angajament	Credite bugetare			Angajamente bugetare	Angajamente legale	Plati efectuate	Angajamente legale de platit	Cheltuieli efective
								anuale aprobrate la finele perioadei de raportare	trimestriale cumulate						
A						B	1	2	3	4	5	6	7=5-6	8	
7402			85	01	01	Plati efectuate in anii precedenti si recuperate in anul curent (SF)					-861	-861			
			01			PROECTIA MEDIULUI	3.329.000	1.654.000	3.294.000	3.294.000	3.294.000	1.157.832	2.136.168	1.257.080	
			20			CHELTUIELI CURENTE	3.329.000	1.654.000	3.294.000	3.294.000	3.294.000	1.157.832	2.136.168	1.257.080	
			20	01		TITLUL II BUNURI SI SERVICII	3.294.000	1.654.000	3.259.000	3.259.000	3.259.000	1.157.832	2.101.168	1.257.080	
			20	01		Bunuri si servicii	3.259.000	1.619.000	3.259.000	3.259.000	3.259.000	1.157.832	2.101.168	1.257.080	
			20	01	04	Apa, canal si salubritate	2.510.000	1.260.000	2.510.000	2.510.000	2.510.000	928.157	1.581.843	928.157	
			20	01	30	Alte bunuri si servicii pentru									
						intretinere si functionare	749.000	359.000	749.000	749.000	749.000	229.675	519.325	328.923	
			20	12		Consultanta si expertiza	35.000	35.000	35.000	35.000	35.000		35.000		
			59			TITLUL XI ALTE CHELTUIELI	35.000		35.000	35.000	35.000		35.000		
			59	11		Asociatii si fundatii	35.000		35.000	35.000	35.000		35.000		
8000	02					Partea V-a-ACTIUNI ECONOMICE	3.207.500	1.280.500	2.495.500	2.495.500	2.495.500	174.331	2.321.169	524.292	
8302						AGRICULTURA, SILVICULTURA, SI VANATTOARE									
			01			CHELTUIELI CURENTE	40.000	20.000	40.000	40.000	40.000		40.000	1.243	
			20			TITLUL II BUNURI SI SERVICII	40.000	20.000	40.000	40.000	40.000		40.000	1.243	
			20	01		Bunuri si servicii	40.000	20.000	40.000	40.000	40.000		40.000	1.243	
			20	01	30	Alte bunuri si servicii pentru									
						intretinere si functionare	40.000	20.000	40.000	40.000	40.000		40.000	1.243	
8402						TRANSPORTURI	3.167.500	1.260.500	2.455.500	2.455.500	2.455.500	174.331	2.281.169	523.049	
			01			CHELTUIELI CURENTE	3.167.500	1.260.500	2.455.500	2.455.500	2.455.500	174.331	2.281.169	523.049	
			20			TITLUL II BUNURI SI SERVICII	3.167.500	1.260.500	2.455.500	2.455.500	2.455.500	174.331	2.281.169	523.049	
			20	01		Bunuri si servicii	2.455.500	1.148.500	2.455.500	2.455.500	2.455.500	174.331	2.281.169	523.049	
			20	01	30	Alte bunuri si servicii pentru									
						intretinere si functionare	2.455.500	1.148.500	2.455.500	2.455.500	2.455.500	174.331	2.281.169	523.049	

Capi- tol	Sub- capi- tol	Pa- ra- gra- f	Gru- pa / Titlu	Ar- ti- col	Alf- ne- at	Denumire indicator	Credite de angajament	Credite bugetare		Angajamente bugetare	Angajamente legale	Plati efectuate	Angajamente legale de platit	Cheltuieli efective
								anuale aprobat la finele perioadei de raportare	trimestriale cumulate					
A						B	1	2	3	4	5	6	7=5-6	8
			20	02		Reparatii curente		700.000	100.000					
			20	05		Bunuri de natura obiectelor de inventar		3.000	3.000					
			20	05	30	Alte obiecte de inventar		3.000	3.000					
			20	14		Protectia muncii		9.000	9.000					
9902	96					excedent/deficit sect funct						4.728.542		

Conducatorul institutiei,

Conducatorul compartimentului
financiar-contabil

TOTAL JUDET GALATI

A W X Q Nr. 2.2

CONTUL DE EXECUTIE AL BUGETULUI LOCAL - CHELTUIELI
SECTIUNEA DE DEZVOLTARE
31.03.2017

Pag. 1 - lei-

Capi- tol	Sub- capi- tol	Pa- ra- graf	Gru- pa / Titlu	Ar- ti- col	Alit- ne- at	Denumire indicator	Credite de angajament	Credite bugetare			Angajamente bugetare	Angajamente legale	Plati efectuate	Angajamente legale de plati	Cheltuieli efective	
								1	2	3						4
A																
B																
5002						TOTAL CHELTUIELI	8.440.900	8.718.900	4.065.000	648.478	648.478	190.478	458.000	13.083.122		
	01					CHELTUIELI CURENTE		458.000	200.000	458.000	458.000		458.000	11.896.372		
		51				TITLUL VI TRANSFERURI INTRE UNITATI ALE ADMINISTRATIEI PUBLICE		458.000	200.000	458.000	458.000		458.000			
			51	02		Transferuri de capital		458.000	200.000	458.000	458.000		458.000			
				51	02	28	Transferuri din bugetele locale pentru finantarea cheltuielilor de capital din domeniul sanatatii		345.000	200.000	345.000		345.000			
					51	02	29	Alte transferuri de capital catre instituti publice		113.000	113.000		113.000			
			56			TITLUL VIII PROIECTE CU FINANTARE DIN FONDURI EXTERNE NERAMBURSABILE (FEN) POSTADERARE								11.896.372		
				56	01	01	Programe din Fondul European de Dezvoltare Regionala (FEDR)							11.896.372		
					56	01	01	Finantarea nationala						62		
					56	01	02	Finantarea externa nerambursabila						11.892.807		
					56	01	03	Cheltuieli neeligibile						3.503		
			70			CHELTUIELI DE CAPITAL	8.440.900	8.260.900	3.865.000	190.478	190.478	190.478	1.186.750			
				71		TITLUL XIII ACTIVE NEFINANCIARE	8.440.900	8.260.900	3.865.000	190.478	190.478	190.478	1.186.750			
					71	01	Active fixe	8.440.900	8.260.900	3.865.000	190.478	190.478	1.186.750			
					71	01	01	Construcii	7.934.800	7.754.800	190.478	190.478	1.010.343			
					71	01	02	Masini, echipamente si mijloace de transport	319.700	319.700			129.136			
					71	01	03	Mobilier, aparatura birou si alte active corporale	32.000	32.000	12.000		7.838			

Capi- tol	Sub- capi- tol	Pa- ra- graf	Gru- pa / Titlu	Ar- ti- col	Alf- ne- at	Denumire indicator	Credite de angajament	Credite bugetare			Angajamente bugetare	Angajamente legale	Plati efectuate	Angajamente legale de platit	Cheltuieli efective
								1	2	3					
A						B	1	2	3	4	5	6	7=5-6	8	
				71	01	30	Alte active fixe (inclusiv reparatii capitale)	154.400	154.400	73.000					39.433
5100	02						Partea I-a SERVICII PUBLICE GENERALE	947.300	947.300	642.000					380.825
							AUTORITATI PUBLICE SI ACTIUNI EXTERNE	947.300	947.300	642.000					380.825
5102							CHELTUIELI DE CAPITAL	947.300	947.300	642.000					380.825
				70			TITLUL XIII ACTIVE NEFINANCIARE	947.300	947.300	642.000					380.825
				71	01		Active fixe	947.300	947.300	642.000					380.825
				71	01	01	Constructii	681.600	681.600	630.000					269.107
				71	01	02	Masini, echipamente si mijloace de transport	223.700	223.700						96.638
				71	01	03	Mobilier, aparatura birouca si alte active corporale	32.000	32.000	12.000					5.116
				71	01	30	Alte active fixe (inclusiv reparatii capitale)	10.000	10.000						9.964
6000	02						Partea II-a APARARE, ORDINE PUBLICA SI SIGURANTA NATIONALA		80.000		80.000				
							ORDINE PUBLICA SI SIGURANTA NATIONALA		80.000		80.000				
6102							CHELTUIELI CURENTE		80.000		80.000				
				01			TITLUL VI TRANSFERURI INTRE UNITATI ALE ADMINISTRATIEI PUBLICE		80.000		80.000				
				51	02		Transferuri de capital		80.000		80.000				
				51	02	29	Alte transferuri de capital catre instituti publice		80.000		80.000				
6500	02						Partea III-a CHELTUIELI SOCIAL-CULTURALE	1.634.800	1.832.800	658.500	378.000	378.000			40.509
							INVATAMANT	1.376.800	1.376.800	458.500					34.442
6502							CHELTUIELI DE CAPITAL	1.376.800	1.376.800	458.500					34.442

Capi- tol	Sub- cap- tol	Pa- ra- graf	Gr- pa / Titlu	Ar- ti- col	Alf- ne- at	Denumire indicator	Credite de angajament	Credite bugetare			Angajamente bugetare	Angajamente legale	Plati efectuate	Angajamente legale de platit	Cheltuieli efective
								1	2	3					
A						B	1	2	3	4	5	6	7=5-6	8	
						TITLUL XIII ACTIVE NEFINANCIARE	1.376.800	1.376.800	458.500						34.442
			71	01		Active fixe	1.376.800	1.376.800	458.500						34.442
			71	01	01	Construcții	1.376.800	1.376.800	458.500						6.468
			71	01	02	Masini, echipamente si mijloace de transport									20.797
			71	01	03	Mobilier, aparatura birouca si alte active corporale									2.364
			71	01	30	Alte active fixe									4.813
						(inclusiv reparatii capitale)									
6602						SANATATE		345.000	200.000	345.000	345.000		345.000		
			01			CHELTUIELI CURENTE		345.000	200.000	345.000	345.000		345.000		
			51			TITLUL VI TRANSFERURI INTRE UNITATI ALE ADMINISTRATIEI PUBLICE		345.000	200.000	345.000	345.000		345.000		
						ADMINISTRATIEI PUBLICE		345.000	200.000	345.000	345.000		345.000		
			51	02		Transferuri de capital		345.000	200.000	345.000	345.000		345.000		
			51	02	28	Transferuri din bugetele locale pentru finantarea cheltuielilor de capital		345.000	200.000	345.000	345.000		345.000		
						din domeniul sanatatii		345.000	200.000	345.000	345.000		345.000		
6702						CULTURA, RECREERE SI RELIGIE		111.000		33.000	33.000		33.000		5.048
			01			CHELTUIELI CURENTE		111.000		33.000	33.000		33.000		
			51			TITLUL VI TRANSFERURI INTRE UNITATI ALE ADMINISTRATIEI PUBLICE		33.000		33.000	33.000		33.000		3.630
						ADMINISTRATIEI PUBLICE		33.000		33.000	33.000		33.000		
			51	02		Transferuri de capital		33.000		33.000	33.000		33.000		
			51	02	29	Alte transferuri de capital catre institutii publice		33.000		33.000	33.000		33.000		
56						TITLUL VIII PROIECTE CU FINANTARE DIN FONDURI EXTERNE NERAMBURSABILE (FEEN)				33.000	33.000		33.000		


Capi- tol	Sub- capi- tol	Pa- ra- graf	Titlu	Ar- ti- col	Ali- ne- at	Denumire indicator	Credite de angajament	Credite bugetare			Angajamente bugetare	Angajamente legale	Plati efectuate	Angajamente legale de platit	Cheltuieli efective
								anuale aprobrate la finele perioadei de raportare	trimestrale cumulate						
A						B	1	2	3	4	5	6	7=5-6	8	
				71	01	Active fixe									6.159
				71	01	02	Masini, echipamente si mijloace de transport								6.159
8402				70		TRANSPORTURI	2.147.750	2.147.750	500.750						609.548
				71		CHELTUIELI DE CAPITAL	2.147.750	2.147.750	500.750						609.548
				71	01	TITLUL XIII ACTIVE NEFINANCIARE	2.147.750	2.147.750	500.750						609.548
				71	01	Active fixe	2.147.750	2.147.750	500.750						609.548
				71	01	01	Constructii	2.085.750	2.085.750	500.750					609.253
				71	01	02	Masini, echipamente si mijloace de transport	62.000	62.000						295
9902	97					excedent/deficit sect dezv		-2.818.000	-2.818.000						12.525

Conducatorul institutiei,

Conducatorul compartimentului
financiar-contabil

Capi- fol	Sub- capi- fol	Pa- ra- gra- fi Tidu- col	Ar- ti- col	Alif- ne- at	Denumire indicator	Prevederi anuale aprobate la finele perioadei de raportare	Prevederi bugetare trimestriale cumulate	Drepturi constatate			Incasari realizate	Stingeri pe alte cai decat incasari	Drepturi constatate de incasat
								Total, din care:	din anii precedenti	din anul current			
A						1	2	3=4+5	4	5	6	7	8=3-6-7
0					TOTAL JUDEȚ GALAȚI								
0001	10				TOTAL VENITURI-VENITURI PROPRII,SUBVENȚII	32.705.260	10.213.790	9.451.223	1.400.213	8.051.010	7.955.682		1.495.541
0002					I. VENITURI CURENTE	21.041.260	5.951.790	6.583.546	1.400.213	5.183.333	5.088.005		1.495.541
2900					C. VENITURI NEFISCALICE	21.041.260	5.951.790	6.583.546	1.400.213	5.183.333	5.088.005		1.495.541
3000					C1. VENITURI DIN PROPRIETATE	36.800	9.800	17.585	9.422	8.163	13.879		3.706
3010	05				VENITURI DIN PROPRIETATE	36.800	9.800	17.585	9.422	8.163	13.879		3.706
				30	Venituri din concesiuni si inchirieri	36.800	9.800	17.585	9.422	8.163	13.879		3.706
					Alte venituri din concesiuni si inchirieri de catre institutiile publice	36.800	9.800	17.585	9.422	8.163	13.879		3.706
3300	10				C2. VANZARI DE BUNURI SI SERVICII	21.004.460	5.941.990	6.565.961	1.390.791	5.175.170	5.074.126		1.491.835
3310					VENITURI DIN PRESTARI DE SERVICII SI ALTE ACTIVITATI	20.940.460	5.917.990	6.534.864	1.380.191	5.154.673	5.055.916		1.478.948
3310	05				Taxe si alte venituri in invatamant	777.460	295.990	241.707	36.546	205.161	196.995		44.712
3310	08				Venituri din prestari de servicii	545.000	137.000	502.366	377.301	125.065	143.513		358.853
3310	14				Contributia elevilor si studentilor pentru internate, camine si cantine	88.000	25.000	31.773	966.344	4.429.672	4.320.633		1.075.383
3310	21				Venituri din contractele incheiate cu casele de asigurari sociale de sanatate	18.105.000	5.100.000	5.396.016					
3310	30				Venituri din contractele incheiate cu directiile de sanatate publica din sume alocate de la bugetul de stat	1.320.000	330.000	334.040		334.040	334.040		
3310	50				Alte venituri din prestari de servicii si alte activitati	105.000	30.000	28.962	10.600	28.962	28.962		12.887
3610	50				DIVERSE VENITURI	64.000	24.000	31.097	10.600	20.497	18.210		12.887
					Alte venituri	64.000	24.000	31.097	10.600	20.497	18.210		12.887

Capi- tol	Sub- capi- tol	Pa- ra- gra- ful	Gru- pa / Titlu col	Ar- ti- cole	Al- tre	Denumire indicator	Prevederi bugetare anuale aprobrate la finele perioadei de raportare	Prevederi bugetare trimestriale cumulate	Drepturi constatate			Incasari realizate	Singeri pe alte cai decat incasari	Drepturi constatate de incasat
									Total, din care:	din anii precedenti	din anul current			
A						B	1	2	3=4+5	4	5	6	7	8=3+6-7
4310	33					Subventii din bugetul Fondului national unic de asigurari sociale de sanatate pentru acoperirea cresterilor salariale	6.658.000	2.994.000	1.689.939		1.689.939			




Capi- tot	Sub- capi- tot	Pa- ra- gra- ful	Grn- pa/ Titlu col	Art- ti- col ne- at	Denumire indicator	Prevederi anuale aprobate la finele perioadei de raportare	Prevederi trimestriale cumulate	Drepturi constatate			Incasari realizate	Singeri pe alte cai decat incasari	Drepturi constatate de incasat	
								Total, din care:	din anii precedenti	din anul curent				
A					B	1	2	3=4+5	4	5	6	7	8=3-6-7	
3710					SUBVENTIILE									
	03				Varsaminte din sectiunea de functionare pentru finantarea sectiunii de dezvoltare a bugetului local	-24.500	-24.500							
4010					INCASARI DIN RAMBURSAREA IMPRUMUTURILOR ACORDATE									
	15				Sume utilizate din excedentul anului precedent pentru efectuarea de cheltuieli	-24.500	-24.500	29.214		29.214	29.214		29.214	
		01			Sume utilizate de administratiile locale din excedentul anului precedent pentru sectiunea de functionare			29.214		29.214	29.214		29.214	
4110					ALTE OPERATIUNI FINANCIARE									
	06				Sume din excedentul anului precedent pentru acoperirea golurilor temporare de casa			237.970		237.970	237.970		237.970	
4100					IV. SUBVENTII	11.206.000	4.062.000	2.600.493		2.600.493	2.600.493		2.600.493	
4310					SUBVENTII DE LA ALTE ADMINISTRATII	11.206.000	4.062.000	2.600.493		2.600.493	2.600.493		2.600.493	
	09				Subventii pentru institutii publice	4.378.000	898.000	741.054		741.054	741.054		741.054	
	10				Subventii din bugetele locale pentru finantarea cheltuielilor curente din domeniul sanatatii	170.000	170.000	169.500		169.500	169.500		169.500	
	33				Subventii din bugetul Fondului national unic de asigurari sociale de sanatate pentru acoperirea cresterilor salariale	6.658.000	2.994.000	1.689.939		1.689.939	1.689.939		1.689.939	

**CONTUL DE EXECUTIE AL INSTITUTIILOR PUBLICE FINANTATE
DIN VENITURI PROPRII SI SUBVENTII DIN BUGETUL LOCAL - VENITURI
SECTIUNEA DE DEZVOLTARE
31.03.2017**

4 wuxa w. 3.2.

Pag. 1 -lei-

Capi- tol	Sub- capi- tol	Pa- ra- gra- ful	Gr- pa / Titlu	Ar- ti- col	Al- ne- at	Denumire indicator	Prevederi anuale aprobate la finele perioadei de raportare	Prevederi anuale aprobate la finele perioadei de raportare	Drepturi constatate			Incasari realizate	Stingeri pe alte cai decat incasari	Drepturi constatate de incasat
									Total, din care:	din anii precedenti	din anii curent			
A						B	1	2	3=4+5	4	5	6	7	8=3-6-7
0001	10					TOTAL VENITURI-VENTURI PROPRII,SUBVENTII	482.500	224.500						
0002						I. VENITURI CURENTE	24.500	24.500						
2900						C. VENITURI NEFISCALE	24.500	24.500						
3300						C2. VANZARI DE BUNURI SI SERVICII	24.500	24.500						
3710						TRANSFERURI VOLUNTARE, ALTELE DECAT SUBVENTIILE	24.500	24.500						
	04					Vasaminte din sectiunea de functionare	24.500	24.500						
4100	10					IV. SUBVENTII	458.000	200.000						
4310	14					SUBVENTII DE LA ALTE ADMINISTRATII	458.000	200.000						
						Subventii din bugetele locale pentru finantarea cheltuielilor de capital din domeniul sanataii	345.000	200.000						
						Subventii pentru institutii publice	113.000							



[Handwritten signature]

Auxa nr. 4

Capi- tol	Sub- capi- tol	Pa- ra- gra- ful	Ar- ti- col	Al- ne- at	Denumire indicator	Credite de angajament	Credite bugetare			Angajamente bugetare	Angajamente legale	Plati efectuate	Angajamente legale de plati	Cheltuieli efective
							anuale aprobrate la finele perioadei de raportare	trimestriale cumulate						
A						1	2	3	4	5	6	7=5-6	8	
0					TOTAL JUDEI GALATI									
5010					TOTAL CHELTUIELI DIN VENITURI PROPRII SI SUBVENII	482.500	32.823.260	10.331.790	27.502.575	27.502.575	7.709.827	19.792.748	8.246.898	
5410	10				ALTE SERVICII PUBLICE GENERALE		617.330	196.330	594.273	594.273	130.723	463.550	142.513	
					Servicii publice comunitare de evidenta a persoanelor		617.330	196.330	594.273	594.273	130.723	463.550	142.513	
6110	03	04			ORDINE PUBLICA SI SIGURANTA NATIONALA	80.000	2.557.000	469.000	2.171.209	2.171.209	405.071	1.766.138	439.039	
					Ordine publica	80.000	2.557.000	469.000	2.171.209	2.171.209	405.071	1.766.138	439.039	
6510	03	04			POLITIA COMUNIARA	80.000	2.557.000	469.000	2.171.209	2.171.209	405.071	1.766.138	439.039	
					INVATAMANT	24.500	946.930	399.460	437.797	437.797	128.018	309.779	155.893	
					Invatamant prescolar si primar		946.930	399.460	437.797	437.797	128.018	309.779	155.893	
	03	01			Invatamant prescolar		435.800	155.000	201.948	201.948	96.975	104.973	112.307	
					Invatamant primar		401.700	135.400	183.748	183.748	96.975	86.773	112.307	
	04	02			Invatamant secundar		34.100	19.600	18.200	18.200		18.200		
					Invatamant secundar inferior	24.500	511.130	244.460	235.849	235.849	31.043	204.806	43.586	
					Invatamant secundar superior		54.520	16.320	5.880	5.880		5.880		
6610	06	02			SANATATE	24.500	456.610	228.140	229.969	229.969	31.043	198.926	43.586	
					Servicii medicale in unitati sanitare cu paturi		456.610	228.140	229.969	229.969	31.043	198.926	43.586	
6610	06	01			Spitale generale	345.000	27.175.000	8.939.000	22.964.769	22.964.769	6.821.935	16.142.834	7.272.527	
6710	03	03			CULTURA, RECREERE SI RELIGIE	33.000	1.527.000	328.000	1.334.527	1.334.527	224.080	1.110.447	236.926	
					Servicii culturale		1.527.000	328.000	1.334.527	1.334.527	224.080	1.110.447	236.926	
					Muzee	33.000	650.000	136.000	580.125	580.125	94.668	485.457	103.821	
					Case de cultura		877.000	192.000	754.402	754.402	129.412	624.990	133.105	

DETALIEREA CHELTUIELOR
 INSTITUTUL PUBLICE FINANȚATE DIN VENITURI PROPRII
 SI SUBVENȚII DIN BUGETUL LOCAL

Capi- tol	Sub- capi- tol	Pa- ra- gra- ful	Ar- ti- col	Ali- ne- at	Denumire indicator	Credite de angajament		Credite bugetare		Angajamente legale	Plati efectuate	Angajamente legale de plati	Cheltuii efective
						1	2	3	4				
0					TOTAL JUDET GALATI								
5010					TOTAL CHELTUIELI DIN VENITURI PROPRII								
		A			SI SUBVENȚII	482.500							
01					CHELTUIELI CURENTE		32.823.260	10.331.790	27.502.575	27.502.575	7.709.827	19.792.748	8.246.898
10					TITLUL I CHELTUIELI DE PERSONAL		32.340.760	10.107.290	27.509.574	27.509.574	7.716.826	19.792.748	8.090.430
10	01				Cheltuieli salariale în bani		23.635.500	6.728.580	23.635.500	23.635.500	6.123.394	17.512.106	6.178.019
10	01	01			Salarii de baza		17.780.700	5.152.580	17.780.700	17.780.700	4.735.896	13.044.804	4.797.836
10	01	05			Sporuri pentru conditi de munca		11.322.500	3.210.680	11.322.500	11.322.500	3.083.577	8.238.923	3.104.544
10	01	06			Alte sporuri		2.299.000	727.000	2.299.000	2.299.000	599.297	1.699.703	583.902
10	01	11			Fond aferent plati cu ora		2.393.600	721.600	2.393.600	2.393.600	624.805	1.768.795	653.469
10	01	12			Indemnitzatii platite unor persoane din afara unitatii		1.663.400	457.700	1.663.400	1.663.400	411.138	1.252.262	409.270
10	01	13			Indemnitzatii de delegare		1.000	1.000	1.000	1.000		1.000	
10	01	30			Alte drepturi salariale în bani		1.000	1.000	1.000	1.000	17.079	83.121	46.651
10	02				Cheltuieli salariale în natura		100.200	33.600	100.200	100.200	295.172	1.000.828	295.172
10	02	01			Tichete de masa		1.296.000	306.000	1.296.000	1.296.000	192.944	607.056	192.944
10	02	02			Norme de hrana		800.000	200.000	800.000	800.000	102.228	393.772	102.228
10	02	02					496.000	106.000	496.000	496.000			
10	03				Contributii		4.538.800	1.270.000	4.538.800	4.538.800	1.092.326	3.466.474	1.085.011
10	03	01			Contributii de asigurari sociale de stat		2.899.520	878.850	2.899.520	2.899.520	765.080	2.134.440	758.205
10	03	02			Contributii de asigurari de somaj		477.670	34.240	477.670	477.670	23.401	454.269	23.424
10	03	03			Contributii de asigurari sociale de sanatate		954.050	276.800	954.050	954.050	246.788	707.262	249.488
10	03	04			Contributii de asigurari pentru accidente de munca si boli profesionale		58.310	17.700	58.310	58.310	13.153	45.157	13.114
10	03	06			Contributii pentru concedii si								

Capi- tol	Sub- capi- tol	Pa- ra- gra- ful	Ar- ti- col	Al- ne- at	Denumire indicator	Credite de angajament	Credite bugetare			Angajamente legale	Plati efectuate	Angajamente legale de plati	Cheltuieli efective
							anuale aprobate la finele perioadei de raportare	trimestriale cumulate	Angajamente bugetare				
A						1	2	3	4	5	6	7=5-6	8
					Indemnizatii		169.250	62.410	169.250	169.250	43.904	125.346	40.780
20					TITLUL II BUNURI SI SERVICII		8.526.260	3.324.710	3.848.714	3.848.714	1.568.072	2.280.642	1.879.681
20	01				Bunuri si servicii		4.016.390	1.657.310	2.371.390	2.371.390	832.558	1.538.832	897.768
20	01	01			Furnituri de birou		92.800	46.200	62.800	62.800	15.203	47.597	12.821
20	01	02			Materiale pentru curatenie		119.010	64.510	79.010	79.010	34.972	44.038	34.931
20	01	03			Incalzit, iluminat si forta motrica		991.500	524.320	671.500	671.500	254.814	416.686	283.357
20	01	04			Apa, canal si salubritate		141.200	61.500	76.200	76.200	26.446	49.754	25.863
20	01	05			Carburanti si lubrifianti		98.500	34.500	73.500	73.500	10.239	63.261	12.979
20	01	06			Piese de schimb		119.000	65.500	74.000	74.000	3.899	70.101	18.690
20	01	07			Transport		68.000	22.000	53.000	53.000	6.655	46.345	5.840
20	01	08			Posta, telecomunicatii, radio, tv, internet		182.000	63.000	97.000	97.000	30.423	66.577	29.334
20	01	09			Materiale si prestari de servicii cu caracter functional		343.500	154.500	163.500	163.500	88.497	75.003	82.652
20	01	30			Alte bunuri si servicii pentru intretinere si functionare		1.860.880	621.280	1.020.880	1.020.880	361.410	659.470	391.301
20	02				Reparatii curente		268.310	129.010	143.005	143.005	15.964	127.041	45.223
20	03				Hrana		667.000	210.200	176.657	176.657	133.409	43.248	156.032
20	03	01			Hrana pentru oameni		667.000	210.200	176.657	176.657	133.409	43.248	155.309
20	03	02			Hrana pentru animale								73
20	04				Medicamente si materiale sanitare		2.741.500	1.070.500	1.042.865	1.042.865	501.721	541.144	733.322
20	04	01			Medicamente		1.306.500	400.500	400.400	400.400	262.835	137.565	261.262
20	04	02			Materiale sanitare		945.000	450.000	450.000	450.000	148.511	301.489	359.414
20	04	03			Reactivi		320.000	120.000	120.000	120.000	63.028	56.972	85.173
20	04	04			Dezinfectanti		170.000	100.000	72.465	72.465	27.347	45.118	27.473
20	05				Bunuri de natura obiectelor de inventar		411.460	120.890	49.461	49.461	38.432	11.029	1.004

Capi- tol	Sub- capi- tol	Pa- ra- graf	Ar- ti- col	Al- ne- at	Denumire indicator	Credite de angajament		Credite bugetare			Angajamente legale	Plati efectuate	Angajamente legale de plati	Cheltuieli efective
						1	2	anuale aprobrate la finele perioadei de raportare	3	4				
A						B								
					sanatate		18.000	9.000	18.000	18.000	4.765	13.235	5.158	
10	03	04			Contributii de asigurari pentru accidente de munca si boli profesionale		1.500	500	1.500	1.500	144	1.356	153	
10	03	06			Contributii pentru concedii si indemnizatii		7.600	6.000	7.600	7.600	3.177	4.423	844	
20	01				TITLUL II BUNURI SI SERVICII		119.030	58.750	97.702	97.702	17.471	80.231	19.612	
20	01	01			Bunuri si servicii		93.230	45.750	93.230	93.230	16.799	76.431	19.062	
20	01	01			Furnituri de birou		2.800	1.700	2.800	2.800	1.198	2.800	1.198	
20	01	02			Materiale pentru curatenie		1.030	530	1.030	1.030	8480	1.030	384	
20	01	03			Incalzit, iluminat si forta motrica		28.000	16.120	28.000	28.000	403	1.097	403	
20	01	04			Apa, canal si salubritate		1.500	500	1.500	1.500	1.476	6.524	1.351	
20	01	05			Carburanti si lubrifianti		8.000	3.000	8.000	8.000				
20	01	06			Piese de schimb		1.000	500	1.000	1.000		1.000		
20	01	08			Posta, telecomunicatii, radio, tv, internet		14.000	5.000	14.000	14.000	3.091	10.909	3.091	
20	01	09			Materiale si prestari de servicii cu caracter functional		500		500	500		500		
20	01	30			Alte bunuri si servicii pentru intretinere si functionare		36.400	18.400	36.400	36.400	3.349	33.051	4.155	
20	02				Reparatii curente		2.800	2.000	2.800	2.800		2.800		
20	05				Bunuri de natura obiectelor de inventar		6.000	4.000						
20	05	30			Alte obiecte de inventar		6.000	4.000						
20	06				Deplasari, detasari, transferari		1.000		1.000	1.000		1.000		
20	06	01			Deplasari interne, detasari, transferari		1.000		1.000	1.000		1.000		
20	13				Pregatire profesionala		3.000	3.000						
20	14				Protectia muncii		1.000	1.000						

Capi- tol	Sub- capi- tol	Pa- ra- graf	Ar- ti- col	Ali- ne- at	Denumire indicator	Credite de angajament		Credite bugetare			Plati efectuate	Angajamente legale de platit	Cheltuieli efective
						1	2	3	4	5			
A						B							
20	30		30		Alte cheltuieli		12.000	3.000	672	672	672		550
20	30		01		Reclama si publicitate		1.000						
20	30		03		Prime de asigurare non-viata		1.000						
20	30		04		Chirii		7.500	1.500	550	550	550		550
20	30		30		Alte cheltuieli cu bunuri si servicii		2.500	1.500	122	122	122		122
70					CHELTUIELI DE CAPITAL								1.198
71					TITLUL XIII ACTIVE NEFINANCIARE								1.198
71	01				Active fixe								1.198
71	01		02		Masini, echipamente si mijloace de transport								1.136
71	01		03		Mobilier, aparatura birouca si alte active corporale								62
84					PLATI EFECTUATE IN ANII PRECEDENTI SI RECUPERATE IN ANUL CURENT				-1.729	-1.729	-1.729		
85					TITLUL XIX PLATI EFECTUATE IN ANII PRECEDENTI SI RECUPERATE IN ANUL CURENT								
85	01				Plati efectuate in anii precedenti si recuperate in anul curent				-1.729	-1.729	-1.729		
85	01		01		Plati efectuate in anii precedenti si recuperate in anul curent (SF)				-1.729	-1.729	-1.729		
6110					ORDINE PUBLICA SI SIGURANTA NATIONALA		2.557.000	469.000	2.171.209	2.171.209	405.071	1.766.138	439.039
	01				CHELTUIELI CURENTE		2.477.000	469.000	2.176.264	2.176.264	410.126	1.766.138	435.198
	10				TITLUL I CHELTUIELI DE PERSONAL		1.980.000	399.000	1.980.000	1.980.000	376.588	1.603.412	395.958
	10	01			Cheltuieli salariale in bani		1.195.500	238.200	1.195.500	1.195.500	225.328	970.172	239.669
	10	01	01		Salarii de baza		1.048.000	209.000	1.048.000	1.048.000	204.160	843.840	217.707

Capi- tol	Sub- capi- tol	Pa- ra- gra- ful	Ar- ti- col	Ali- ne- at	Denumire indicator	Credite de angajament	Credite bugetare			Angajamente bugetare	Angajamente legale	Plati efectuate	Angajamente legale de platit	Cheltuieli efective
							1	2	3					
A						B								
10	01	05			Sporuri pentru conditii de munca	76.000	15.000	76.000	76.000	76.000	13.077	62.923	13.733	
10	01	06			Alte sporuri	63.600	11.600	63.600	63.600	63.600	7.571	56.029	7.802	
10	01	12			Indemnizatii platite unor persoane din afara unitatii	1.000	1.000	1.000	1.000	1.000	520	1.000	427	
10	01	30			Alte drepturi salariale in bani	6.900	1.600	6.900	6.900	6.900	520	6.380	427	
10	02				Cheltuieli salariale in natura	496.000	106.000	496.000	496.000	496.000	102.228	393.772	102.228	
10	02	02			Norme de hrana	496.000	106.000	496.000	496.000	496.000	102.228	393.772	102.228	
10	03				Contributii	288.500	54.800	288.500	288.500	288.500	49.032	239.468	54.061	
10	03	01			Contributii de asigurari sociale de stat	194.200	38.200	194.200	194.200	194.200	35.771	158.429	37.871	
10	03	02			Contributii de asigurari de somaj	6.500	1.300	6.500	6.500	6.500	1.007	5.493	1.066	
10	03	03			Contributii de asigurari sociale de sanatare	62.000	9.800	62.000	62.000	62.000	8.670	53.330	12.463	
10	03	04			Contributii de asigurari pentru accidente de munca si boli profesionale	4.900	800	4.900	4.900	4.900	590	4.310	624	
10	03	06			Contributii pentru concedii si indemnizatii	20.900	4.700	20.900	20.900	20.900	2.994	17.906	2.037	
20	01				TITLUL II BUNURI SI SERVICII	497.000	70.000	196.264	196.264	196.264	33.538	162.726	39.240	
20	01	01			Bunuri si servicii	113.000	37.000	113.000	113.000	113.000	20.274	92.726	25.282	
20	01	01			Furnituri de birou	5.000	1.000	5.000	5.000	5.000	372	4.628	1.765	
20	01	02			Materiale pentru curatenie	2.000	1.000	2.000	2.000	2.000	119	1.881	296	
20	01	03			Incalzit, iluminat si forta motrica	17.000	9.000	17.000	17.000	17.000	8.535	8.465	9.005	
20	01	04			Apa, canal si salubritate	4.000	2.000	4.000	4.000	4.000	175	3.825	148	
20	01	05			Carburanti si lubrifianti	36.000	9.000	36.000	36.000	36.000	6.321	29.679	8.233	
20	01	06			Piese de schimb	7.000	2.000	7.000	7.000	7.000	267	6.733	1.261	
20	01	07			Transport	3.000	2.000	3.000	3.000	3.000	378	2.622	396	

Capi- tol	Sub- capi- tol	Pa- ra- graf	Ar- ti- col	Ali- ne- at	Denumire indicator	Credite de angajament	Credite bugetare			Angajamente legale	Plati efectuate	Angajamente legale de platit	Cheltuieli efective
							1	2 anuale aprobat la finele perioadei de raportare	3 trimestriale cumulate				
A						B							
	20	01	08		Posta, telecomunicatii, radio, tv, internet		18.000	5.000	18.000	18.000	2.408	15.592	2.300
	20	01	09		Materiale si prestari de servicii cu caracter functional		1.000	1.000	1.000	1.000		1.000	
	20	01	30		Alte bunuri si servicii pentru intretinere si functionare		20.000	5.000	20.000	20.000	1.699	18.301	1.878
	20	02			Reparatii curente		70.000	5.000	70.000	70.000	2.237	70.000	2.965
	20	05			Bunuri de natura obiectelor de inventar		158.000	6.000	2.237	2.237	2.237		714
	20	05	01		Uniforme si echipament		140.000	4.000	1.082	1.082	1.082		714
	20	05	30		Alte obiecte de inventar		18.000	2.000	1.155	1.155	1.155		
	20	11			Carti, publicatii si materiale documentare		1.000						
	20	13			Pregatire profesionala		91.000	12.000	8.393	8.393	8.393		8.175
	20	14			Protectia muncii		2.000	1.000	162	162	162		162
	20	15			Munite, furnituri si arnament de natura activelor fixe pentru amata		1.000						
	20	30			Alte cheltuieli		61.000	9.000	2.472	2.472	2.472		1.942
	20	30	01		Reclama si publicitate		1.000						
	20	30	02		Protocol si reprezentare		5.000						
	20	30	03		Prime de asigurare non-viata		25.000	1.000					
	20	30	30		Alte cheltuieli cu bunuri si servicii		30.000	8.000	2.472	2.472	2.472		1.942
	70				CHELTUIELI DE CAPITAL		80.000						3.841
	71				TITLUL XIII ACTIVE NEFINANCIARE		80.000						3.841
	71	01			Active fixe		80.000						3.841
	71	01	02		Masini, echipamente si mijloace de transport		80.000						546

Capi- tol	Sub- capi- tol	Pa- ra- gra- ful	Ar- ti- col	Ali- ne- at	Denumire indicator	Credite de angajament	Credite bugetare			Angajamente legale	Plati efectuate	Angajamente legale de platit	Cheltuieli efective
							anuale aprobrate la finele perioadei de raportare	trimestriale cumulate	Angajamente bugetare				
A						1	2	3	4	5	6	7=5-6	8
	71	01	03		Mobilier, aparatura birouca si altele active corporale								
	84				PLATI EFECTUATE IN ANII PRECEDENTI SI RECUPERATE IN ANUL CURENT				-5.055	-5.055	-5.055		3.295
	85				TITLUL XIX PLATI EFECTUATE IN ANII PRECEDENTI SI RECUPERATE IN ANUL CURENT				-5.055	-5.055	-5.055		
	85	01			Plati efectuate in anii precedenti si recuperate in anul curent				-5.055	-5.055	-5.055		
	85	01	01		Plati efectuate in anii precedenti si recuperate in anul curent (SFP)				-5.055	-5.055	-5.055		
6510					INVATAMANT	24.500	946.930	399.460	437.797	437.797	437.797	309.779	155.893
	01				CHELTUIELI CURENTE		922.430	374.960	437.797	437.797	437.797	309.779	147.375
	10				TITLUL I CHELTUIELI DE PERSONAL		18.200	11.000	18.200	18.200	18.200	18.200	
	10	01			Cheltuieli salariale in bani		13.400	7.700	13.400	13.400	13.400	13.400	
	10	01	11		Fond aferent plati cu ora		13.400	7.700	13.400	13.400	13.400	13.400	
	10	03			Contributii		4.800	3.300	4.800	4.800	4.800	4.800	
	10	03	01		Contributi de asigurari sociale de stat		2.800	1.900	2.800	2.800	2.800	2.800	
	10	03	02		Contributi de asigurari de sonaj		400	300	400	400	400	400	
	10	03	03		Contributi de asigurari sociale de sanatate		800	500	800	800	800	800	
	10	03	04		Contributi de asigurari pentru accidente de munca si boli profesionale		400	300	400	400	400	400	
	10	03	06		Contributi pentru concedii si indemnizatii		400	300	400	400	400	400	

Capi- tol	Sub- capi- tol	Pa- ra- graf	Ar- ti- col	Al- ne- at	Denumire indicator	Credite de angajament	Credite bugetare			Angajamente bugetare	Angajamente legale	Plati efectuate	Angajamente legale de plati	Cheltuieli efective
							1	2 anuale aprobat la finele perioadei de raportare	3 trimestriale cumulate					
A						B								
20					TITLUL II BUNURI SI SERVICII		904.230	363.960	419.597	419.597	128.018	291.579	147.375	
20	01				Bunuri si servicii	329.160	147.560	329.160	329.160	329.160	41.581	287.579	43.272	
20	01	01			Furnituri de birou	5.000	1.000	5.000	5.000	5.000		5.000		
20	01	02			Materiale pentru curatenie	2.980	980	2.980	2.980	2.980		2.980		
20	01	03			Incalzit, iluminat si forta motrica	96.500	38.200	96.500	96.500	96.500	30.141	66.359	30.141	
20	01	04			Apa, canal si salubritate	6.700	3.000	6.700	6.700	6.700	322	6.378	322	
20	01	05			Carburanti si lubrifianti	14.500	7.500	14.500	14.500	14.500	58	14.442	1.170	
20	01	06			Piese de schimb	6.000	3.000	6.000	6.000	6.000	1.319	4.681	1.319	
20	01	07			Transport	15.000		15.000	15.000	15.000		15.000		
20	01	30			Alte bunuri si servicii pentru intretinere si functionare	182.480	93.880	182.480	182.480	182.480	9.741	172.739	10.320	
20	02				Reparatii curente	65.510	49.510	65.510	65.510	65.510	86.037	86.037	103.413	
20	03				Hrana	384.000	115.200	384.000	384.000	384.000	86.037	86.037	102.690	
20	03	01			Hrana pentru oameni	384.000	115.200	384.000	384.000	384.000	86.037	86.037	723	
20	03	02			Hrana pentru animale									
20	04				Medicamente si materiale sanitare	1.500	500	1.500	1.500	1.500	400	400	400	
20	04	01			Medicamente	1.500	500	1.500	1.500	1.500	400	400	400	
20	05				Bunuri de natura obiectelor de inventar	58.460	29.890	58.460	58.460	58.460	400	400	290	
20	05	03			Lenjerie si accesorii de pat	4.000	29.890	4.000	4.000	4.000	400	4.000	290	
20	05	30			Alte obiecte de inventar	54.460	29.890	54.460	54.460	54.460	400	4.000	290	
20	06				Deplasari, deplasari, transferari	4.000	2.000	4.000	4.000	4.000		4.000		
20	06	01			Deplasari interne, deplasari, transferari	4.000	2.000	4.000	4.000	4.000		4.000		
20	11				Carti, publicatii si materiale documentare	2.000	2.000	2.000	2.000	2.000				
20	30				Alte cheltuieli	59.600	17.300	59.600	59.600	59.600				
20	30	30			Alte cheltuieli cu bunuri si servicii	59.600	17.300	59.600	59.600	59.600				

Capi- tol	Sub- capi- tol	Pr- gra- ra / graf / PRB / PRC / col	Ar- ti- ne- at	Denumire indicator	Credite de angajament	Credite bugetare			Angajamente bugetare	Angajamente legale	Plati efectuate	Angajamente legale de platit	Cheltuieli efective
						1	2 anuale aprobrate la finele perioadei de raportare	3 trimestriale cumulate					
A													
	10	03	06	accidente de munca si boli profesionale									
				Contributii pentru concedii si indemnizatii	49.000	15.000	49.000	49.000	49.000	12.237	36.763	12.135	
	20	01	04	TITLUL II BUNURI SI SERVICII	135.000	50.000	135.000	135.000	135.000	36.472	98.528	36.933	
				Bunuri si servicii	6.278.000	2.650.000	2.566.616	2.566.616	2.566.616	1.293.210	1.273.406	1.576.303	
				Furnituri de birou	2.926.000	1.281.000	1.281.000	1.281.000	1.281.000	662.356	618.644	716.423	
				Materiale pentru curatenie	70.000	40.000	40.000	40.000	40.000	14.110	25.890	8.840	
				Incalziti, iluminati si forta motrica	100.000	60.000	60.000	60.000	60.000	33.852	26.148	32.708	
				Apa, canal si salubritate	718.000	398.000	398.000	398.000	398.000	157.465	240.535	185.538	
				Carburanti si lubrifianti	119.000	54.000	54.000	54.000	54.000	24.840	29.160	24.284	
				Piese de schimb	40.000	15.000	15.000	15.000	15.000	2.384	12.616	2.225	
				Transport	105.000	60.000	60.000	60.000	60.000	2.313	57.687	16.110	
				Posta, telecomunicatii, radio, tv, internet	30.000	15.000	15.000	15.000	15.000	1.714	13.286	881	
	20	01	09	Materiale si prestari de servicii cu caracter functional	135.000	50.000	50.000	50.000	50.000	22.075	27.925	20.939	
				Alte bunuri si servicii pentru intretinere si functionare	330.000	150.000	150.000	150.000	150.000	87.227	62.773	81.382	
	20	01	30	Reparatii curente	1.279.000	439.000	439.000	439.000	439.000	316.376	122.624	343.516	
				Hrana	115.000	70.000	70.000	70.000	70.000	15.759	54.241	42.053	
				Hrana pentru oameni	250.000	90.000	90.000	90.000	90.000	46.752	43.248	51.999	
				Medicamente si materiale sanitare	250.000	90.000	90.000	90.000	90.000	46.752	43.248	51.999	
				Medicamente	2.740.000	1.070.000	1.042.465	1.042.465	1.042.465	501.321	541.144	732.922	
				Materiale sanitare	1.305.000	400.000	400.000	400.000	400.000	262.435	137.565	260.862	
				Reactivi	945.000	450.000	450.000	450.000	450.000	148.511	301.489	359.414	
				Dezinfectanti	320.000	120.000	120.000	120.000	120.000	63.028	56.972	85.173	
					170.000	100.000	72.465	72.465	72.465	27.347	45.118	27.473	

Capi- tol	Sub- capi- tol	Par- ra- graf	Ar- ti- col	Al- li- ne- at	Denumire indicator	Credite de angajament	Credite bugetare			Angajamente bugetare	Angajamente legale	Plati efectuate	Angajamente legale de plati	Cheltuieli efective
							1	2	3					
A						B								
	20	05			Bunuri de natura obiectelor de inventar									
	20	05	01		Uniforme si echipament		131.000	68.000	46.269	46.269	35.240	11.029		
	20	05	03		Lenjerie si accesorii de pat		21.000	8.000						
	20	05	30		Alte obiecte de inventar		50.000	20.000	19.320	19.320	19.320	11.029		
	20	06			Alte obiecte de inventar		60.000	40.000	26.949	26.949	15.920	5.100	778	
	20	06	01		Deplasari, detasari, transferari		14.000	6.000	6.000	6.000	900	5.100	778	
	20	06	01		Deplasari interne, detasari, transferari		14.000	6.000	6.000	6.000	900	5.100	778	
	20	09			Materiale de laborator		14.000	5.000	1.724	1.724	1.724		2.970	
	20	13			Pregatire profesionala		33.000	20.000	7.694	7.694	7.694		7.694	
	20	14			Protectia muncii		10.000	10.000						
	20	30			Alte cheltuieli		45.000	30.000	21.464	21.464	21.464		21.464	
	20	30	30		Alte cheltuieli cu bunuri si servicii		45.000	30.000	21.464	21.464	21.464		21.464	
	59				TITLUL XI ALTE CHELTUIELI		179.000	54.000	25.360	25.360	25.360		32.730	
	59	01			Burse		179.000	54.000	25.360	25.360	25.360		32.730	
	70				CHELTUIELI DE CAPITAL		345.000	200.000					142.817	
	71				TITLUL XIII ACTIVE NEFINANCIARE		345.000	200.000					142.817	
	71	01			Active fixe		345.000	200.000					142.817	
	71	01	01		Constructii		219.000	200.000						
	71	01	02		Masini, echipamente si mijloace de transport		126.000						134.545	
	71	01	03		Mobilier, aparatura birouica si alte active corporale		126.000						4.786	
	71	01	30		Alte active fixe								3.486	
					(inclusiv reparatii capitale)									
84					PLATI EFECTUATE IN ANII PRECEDENTI SI RECUPERATE IN ANUL CURENT				-207	-207	-207			
85					Titlul XIX PLATI EFECTUATE IN ANII									

Capi- tol	Sub- capi- tol	Pa- ra- gra- ful	Ar- ti- col	Ali- ne- at	Denumire indicator	Credite de angajament	Credite bugetare			Angajamente bugetare	Angajamente legale	Plati efectuate	Angajamente legale de platit	Cheltuieli efective
							1	2	3					
A						1	2	3	4	5	6	7-5-6	8	
B						1	2	3	4	5	6	7-5-6	8	
					PRECEDENTI SI RECUPERATE IN ANUL CURENT									
	85	01			Plati efectuate in anii precedenti si recuperate in anul curent				-207	-207	-207	-207		
	85	01	01		Plati efectuate in anii precedenti si recuperate in anul curent (SF)				-207	-207	-207	-207		
6710					CULTURA, RECREERE SI RELIGIE	33.000	1.527.000	328.000	1.334.527	1.334.527	224.080	1.110.447	236.926	
	01				CHELTUIELI CURENTE		1.494.000	328.000	1.334.535	1.334.535	224.088	1.110.447	236.832	
	10				TITLUL I CHELTUIELI DE PERSONAL		766.000	146.000	766.000	766.000	128.253	637.747	139.681	
	10	01			Cheltuieli salariale in bani		623.000	116.000	623.000	623.000	104.251	518.749	113.897	
	10	01	01		Salarii de baza		620.500	114.800	620.500	620.500	104.078	516.422	113.580	
	10	01	13		Indemnizatii de delegare		1.000	1.000	1.000	1.000		1.000		
	10	01	30		Alte drepturi salariale in bani		1.500	200	1.500	1.500	173	1.327	317	
	10	03			Contributii		143.000	30.000	143.000	143.000	24.002	118.998	25.784	
	10	03	01		Contributii de asigurari sociale de stat		98.520	18.750	98.520	98.520	16.612	81.908	18.123	
	10	03	02		Contributii de asigurari de somaj		3.370	1.240	3.370	3.370	523	2.847	570	
	10	03	03		Contributii de asigurari sociale de sanatare		33.250	7.500	33.250	33.250	5.424	27.826	5.923	
	10	03	04		Contributii de asigurari pentru accidente de munca si boli profesionale		2.510	1.100	2.510	2.510	182	2.328	202	
	10	03	06		Contributii pentru concedii si indemnizatii		5.350	1.410	5.350	5.350	1.261	4.089	966	
20					TITLUL II BUNURI SI SERVICII		728.000	182.000	568.535	568.535	95.835	472.700	97.151	
20	01				Bunuri si servicii		555.000	146.000	555.000	555.000	91.548	463.452	93.729	
20	01	01			Furnituri de birou		10.000	2.500	10.000	10.000	721	9.279	1.018	

Capi- tol	Sub- capi- tol	Pa- ra- graf	Ar- ti- col	Ali- ne- at	Denumire indicator	Credite de angajament	Credite bugetare			Angajamente bugetare	Angajamente legale	Plati efectuate	Angajamente legale de plati	Cheltuii efective
							anuale aprobate la finele perioadei de raportare	trimestriale cumulate						
A						B	1	2	3	4	5	6	7=5-6	8
20	01	02			Materiale pentru curatenie		13.000	2.000	13.000	13.000	1.001	11.999	1.543	
20	01	03			Incalzit, iluminat si forta motrica		132.000	63.000	132.000	132.000	50.193	81.807	50.193	
20	01	04			Apa, canal si salubritate		10.000	2.000	10.000	10.000	706	9.294	706	
20	01	07			Transport		20.000	5.000	20.000	20.000	4.563	15.437	4.563	
20	01	08			Posta, telecomunicatii, radio, tv, internet		15.000	3.000	15.000	15.000	2.849	12.151	3.004	
20	01	09			Materiale si prestari de servicii cu caracter functional		12.000	3.500	12.000	12.000	1.270	10.730	1.270	
20	01	30			Alte bunuri si servicii pentru intretinere si functionare		343.000	65.000	343.000	343.000	30.245	312.755	31.432	
20	02				Reparatii curente		15.000	2.500	205	205	205		205	
20	03				Hrana		33.000	5.000	620	620	620		620	
20	03	01			Hrana pentru oameni		33.000	5.000	620	620	620		620	
20	05				Bunuri de natura obiectelor de inventar		58.000	13.000	955	955	955		955	
20	05	30			Alte obiecte de inventar		58.000	13.000	955	955	955		955	
20	06				Deplasari, detasari, transferari		10.000	2.000	10.000	10.000	752	9.248	752	
20	06	01			Deplasari interne, detasari, transferari		10.000	2.000	10.000	10.000	752	9.248	752	
20	10				Cercetare-dezvoltare		6.000	3.000						
20	11				Carti, publicatii si materiale documentare		13.000	1.000	1.000				90	
20	13				Pregatire profesionala		18.000	2.000						
20	14				Protectia muncii		5.000							
20	30				Alte cheltuieli		15.000	7.500	1.755	1.755	1.755		1.755	
20	30	03			Prime de asigurare non-viaza		5.000	5.000						
20	30	30			Alte cheltuieli cu bunuri si servicii		10.000	2.500	1.755	1.755	1.755		1.755	
70					CHELTUIELI DE CAPITAL		33.000						94	

Capit- tol	Sub- capit- tol	Pa- ra- graf	Ar- ti- col	Al- ne- at	Denumire indicator	Credite de angajament	Credite bugetare			Angajamente bugetare	Angajamente legale	Plati efectuate	Angajamente legale de platit	Chetnichi efective
							1	2	3					
					A									
					B									
					71	TITLUL XIII ACTIVE NEFINANCIARE	33.000	33.000						94
					71 01	Active fixe	33.000	33.000						94
					71 01 02	Masini, echipamente si mijloace de transport	33.000	33.000						
					71 01 03	Mobilier, aparatura birouca si alte active corporale								
					84	PLATI EFECTUATE IN ANII PRECEDENTI SI RECUPERATE IN ANUL CURENT				-8			-8	
					85	Titlul XIX PLATI EFECTUATE IN ANII PRECEDENTI SI RECUPERATE IN ANUL CURENT				-8			-8	
					85 01	Plati efectuate in anii precedenti si recuperate in anul curent				-8			-8	
					85 01 01	Plati efectuate in anii precedenti si recuperate in anul curent (SF)				-8			-8	

Comptabilizatori institutului

Comptabilizatori compartimentului
financiar-contabil

TOTAL JUDET GALATI

DETALIEREA CHELTUIELILOR
 INSTITUTIIL PUBLICE FINANTATE DIN VENITURI PROPRII
 SI SUBVENTII DIN BUGETUL LOCAL
 SECTIUNEA DE FUNCTIONARE
 31.03.2017

Aurea nr. 4.1

Pag. 1 -le-

Capit- tol	Sub- capit- tol	Pa- ra- graf	Gru- pa / Titlu	Ar- ti- col	Alif- at	Denumire indicator	Credite de angajament	Credite bugetare		Angajamente bugetare	Angajamente legale	Plati efectuate	Angajamente legale de platit	Cheltuieli efective
								anuale aprobrate la finele perioadei de raportare	trimestriale cumulate					
5010						TOTAL CHELTUIELI DIN VENITURI PROPRII	1	2	3	4	5	6	7-5-6	8
						SI SUBVENTII								
			01			CHELTUIELI CURENTE		32.340.760	10.107.290	27.502.575	27.502.575	7.709.827	19.792.748	8.090.430
			10			TITLUL I CHELTUIELI DE PERSONAL		32.340.760	10.107.290	27.509.574	27.509.574	7.716.826	19.792.748	8.090.430
			10	01		Cheltuieli salariale in bani		23.635.500	6.728.580	23.635.500	23.635.500	6.123.394	17.512.106	6.178.019
			10	01	01	Salarii de baza		17.780.700	5.152.580	17.780.700	17.780.700	4.735.896	13.044.804	4.797.836
			10	01	05	Sporuri pentru conditii de munca		11.322.500	3.210.680	11.322.500	11.322.500	3.083.577	8.238.923	3.104.544
			10	01	06	Alte sporuri		2.299.000	727.000	2.299.000	2.299.000	599.297	1.699.703	583.902
			10	01	11	Fond aferent platii cu ora		2.393.600	721.600	2.393.600	2.393.600	624.805	1.768.795	633.469
			10	01	12	Indemnizatii plătite unor persoane din afara unitatii		1.663.400	457.700	1.663.400	1.663.400	411.138	1.252.262	409.270
			10	01	13	Indemnizatii de delegare		1.000	1.000	1.000	1.000		1.000	
			10	01	30	Alte drepturi salariale in bani		1.000	1.000	1.000	1.000		1.000	
			10	02		Cheltuieli salariale in natura		100.200	33.600	100.200	100.200	17.079	83.121	46.651
			10	02	01	Tichete de masa		1.296.000	306.000	1.296.000	1.296.000	295.172	1.000.828	295.172
			10	02	02	Norme de hrana		800.000	200.000	800.000	800.000	192.944	607.056	192.944
			10	03		Contributii		496.000	106.000	496.000	496.000	102.228	393.772	102.228
			10	03	01	Contributii de asigurari sociale de stal		4.558.800	1.270.000	4.558.800	4.558.800	1.092.326	3.466.474	1.085.011
			10	03	02	Contributii de asigurari de somaj		2.899.520	878.850	2.899.520	2.899.520	765.080	2.134.440	738.205
			10	03	03	Contributii de asigurari sociale de sanatate		477.670	34.240	477.670	477.670	23.401	454.269	23.424
			10	03	04	Contributii de asigurari pentru accidente de munca si boli profesionale		954.050	276.800	954.050	954.050	246.788	707.262	249.488
			10	03	06	Contributii pentru concedii si indemnizatii		58.310	17.700	58.310	58.310	13.153	45.157	13.114
								169.250	62.410	169.250	169.250	43.904	125.346	40.780

Capi- tol	Sub- capi- tol	Pa- ra- graf	Gru- pa / Titlu	Ar- ti- col	Alf- net	Denumire indicator	Credite de angajament	Credite bugetare			Angajamente bugetare	Angajamente legale	Plati efectuate	Angajamente legale de plati	Cheltuieli efective							
								anuale aprobrate la finele perioadei de raportare	trimestriale cumulate													
A						B									1	2	3	4	5	6	7=5-6	8
20						TITLUL II BUNURI SI SERVICII		8.526.260	3.324.710	3.848.714	3.848.714	1.568.072	2.280.642	1.879.681								
20	01					Bunuri si servicii	4.016.390	1.657.310	2.371.390	2.371.390	2.371.390	832.538	1.538.832	897.768								
20	01	01				Furnituri de birou	92.800	46.200	62.800	62.800	62.800	15.203	47.597	12.821								
20	01	02				Materiale pentru curatenie	119.010	64.510	79.010	79.010	79.010	34.972	44.038	34.931								
20	01	03				Incalziri, iluminat si forta motrica	991.500	524.320	671.500	671.500	671.500	254.814	416.686	283.357								
20	01	04				Apa, canal si salubritate	141.200	61.500	76.200	76.200	76.200	26.446	49.754	23.863								
20	01	05				Carburanti si lubrifianti	98.500	34.500	73.500	73.500	73.500	10.239	63.261	12.979								
20	01	06				Piese de schimb	119.000	65.500	74.000	74.000	74.000	3.899	70.101	18.690								
20	01	07				Transport	68.000	22.000	53.000	53.000	53.000	6.655	46.345	5.840								
20	01	08				Posta, telecomunicatii, radio, tv, internet	182.000	63.000	97.000	97.000	97.000	30.423	66.577	29.334								
20	01	09				Materiale si prestari de servicii cu caracter functional	343.500	154.500	163.500	163.500	163.500	88.497	75.003	82.652								
20	01	30				Alte bunuri si servicii pentru intretinere si functionare	1.860.880	621.280	1.020.880	1.020.880	1.020.880	361.410	659.470	391.301								
20	02					Reparatii curente	268.310	129.010	143.005	143.005	143.005	15.964	127.041	43.223								
20	03					Hrana	667.000	210.200	176.657	176.657	176.657	133.409	43.248	156.032								
20	03	01				Hrana pentru oameni	667.000	210.200	176.657	176.657	176.657	133.409	43.248	153.309								
20	03	02				Hrana pentru animale								723								
20	04					Medicamente si materiale sanitare	2.741.500	1.070.500	1.042.865	1.042.865	1.042.865	501.721	541.144	733.322								
20	04	01				Medicamente	1.306.500	400.500	400.400	400.400	400.400	262.835	137.365	261.262								
20	04	02				Materiale sanitare	945.000	450.000	450.000	450.000	450.000	148.511	301.489	359.414								
20	04	03				Reactivi	320.000	120.000	120.000	120.000	120.000	63.028	56.972	83.173								
20	04	04				Dezinfectanti	170.000	100.000	72.465	72.465	72.465	27.347	45.118	27.473								
20	05					Bunuri de natura obiectelor de inventar	411.460	120.890	49.461	49.461	49.461	38.432	11.029	1.004								
20	05	01				Uniforme si echipament	161.000	12.000	1.082	1.082	1.082	1.082		714								

Capi- tol	Sub- capi- tol	Pa- ra- graf	Grn- pa / Titlu	Ar- ti- col	Alf- ne- at	Denumire indicator	Credite de angajament	Credite bugetare		Angajamente bugetare	Angajamente legale	Plati efectuate	Angajamente legale de plati	Cheltuieli efective
								anuale aprobate la finele perioadei de raportare	trimestriale cumulate					
A						B								
						1	2	3	4	5	6	7=5-6	8	
						20 05 03	Lenjerie si accesorii de pat	54.000	20.000	19.320	19.320	19.320	11.029	290
						20 05 30	Alte obiecte de inventar	196.460	88.890	29.059	29.059	18.030	19.348	290
						20 06	Deplasari, deplasari, transferari	29.000	10.000	21.000	21.000	1.652	19.348	1.530
						20 06 01	Deplasari interne, deplasari, transferari	29.000	10.000	21.000	21.000	1.652	19.348	1.530
						20 09	Materiale de laborator	14.000	5.000	1.724	1.724	1.724		2.970
						20 10	Cercetare-dezvoltare	6.000	3.000					
						20 11	Carti, publicatii si materiale documentare	16.000	3.000					90
						20 13	Pregatire profesionala	145.000	37.000	16.087	16.087	16.087		15.869
						20 14	Protectia muncii	18.000	12.000	162	162	162		162
						20 15	Munite, furnituri si arnament de natura activelor fixe pentru amata	1.000						
						20 30	Alte cheltuieli	192.600	66.800	26.363	26.363	26.363		25.711
						20 30 01	Reclama si publicitate	2.000						
						20 30 02	Protocol si reprezentare	5.000						
						20 30 03	Prime de asigurare non-viata	31.000	6.000					
						20 30 04	Chirii	7.500	1.500	550	550	550		550
						20 30 30	Alte cheltuieli cu bunuri si servicii	147.100	59.300	25.813	25.813	25.813		25.161
						59	TITLUL XI ALTE CHELTUIELI	179.000	54.000	25.360	25.360	25.360		32.730
						59 01	Burse	179.000	54.000	25.360	25.360	25.360		32.730
						84	PLATI EFECTUATE IN ANII PRECEDENTI SI RECUPERATE IN ANUL CURENT			-6.999	-6.999	-6.999		
						85	TITLUL XIX PLATI EFECTUATE IN ANII PRECEDENTI SI RECUPERATE IN ANUL CURENT			-6.999	-6.999	-6.999		
						85 01	Plati efectuate in anii precedenti si			-6.999	-6.999	-6.999		

Capi- tol	Sub- capi- tol	Pa- ra- graf	Gru- pa / Titlu	Ar- ti- col	Alif- ne- at	Denumire indicator	Credite de angajament	Credite bugetare			Angajamente bugetare	Angajamente legale	Plati efectuate	Angajamente legale de platit	Cheltuieli efective
								1	2	3					
						A	B								
						recuperate in anul curent									
						Plati efectuate in anii precedenti si									
						recuperate in anul curent (SF)									
5410				85	01	01									
						ALTE SERVICII PUBLICE GENERALE									
						CHELTUIELI CURENTE									
						TITLUL I CHELTUIELI DE PERSONAL									
				10	01		Cheltuieli salariale in bani	617.330	196.330	594.273	-6.999	-6.999	130.723	463.550	141.315
				10	01	01	Salarii de baza	617.330	196.330	596.002			132.452	463.550	141.315
				10	01	05	Sporuri pentru conditii de munca	498.300	137.580	498.300			114.981	383.319	121.703
				10	01	30	Alte drepturi salariale in bani	414.800	100.680	414.800			91.638	323.162	99.188
				10	03		Contributii	390.000	86.880	390.000			85.933	304.067	92.837
				10	03	01	Contributii de asigurari sociale de	23.000	12.000	23.000			5.705	17.295	6.351
				10	03	02	Contributii de asigurari de somaj	1.800	1.800	1.800			23.343	1.800	22.515
				10	03	03	Contributii de asigurari sociale de	83.500	36.900	83.500				83.500	
				10	03	04	Contributii de asigurari pentru	54.000	20.000	54.000				54.000	15.932
				10	03	02	Contributii de asigurari de somaj	2.400	1.400	2.400			14.863	2.006	428
				10	03	03	Contributii de asigurari sociale de								
				10	03	04	sanatare	18.000	9.000	18.000			4.765	13.235	5.158
				10	03	06	Contributii de munca si boli profesionale	1.500	500	1.500			144	1.356	153
				10	03	06	Contributii pentru concedii si								
				10	03	06	indemnizatii	7.600	6.000	7.600			3.177	4.423	844
				20	01		TITLUL II BUNURI SI SERVICII	119.030	58.750	97.702			17.471	80.231	19.612
				20	01		Bunuri si servicii	93.230	45.750	93.230			16.799	76.431	19.062
				20	01	01	Furnituri de birou	2.800	1.700	2.800				2.800	1.198
				20	01	02	Materiale pentru curatenie	1.030	530	1.030				1.030	384
				20	01	03	Incalzit, iluminat si forta motrica	28.000	16.120	28.000			8.480	19.520	8.480
				20	01	04	Apa, canal si salubritate	1.500	500	1.500			403	1.097	403

Capi- tol	Sub- capi- tol	Pa- ra- gra- fa / Titlu	Ar- ti- col	Ali- ne- at	Denumire indicator	Credite de angajament	Credite bugetare		Angajamente bugetare	Angajamente legale	Plati efectuate	Angajamente legale de platit	Cheltieli efective
							anuale aprobrate la finele perioadei de raportare	trimestriale cumulate					
A					B								
					1	2	3	4	5	6	7=5-6	8	
20	01	05			Carburanti si lubrifianti		8.000	3.000	8.000	8.000	1.476	6.524	1.351
20	01	06			Piese de schimb		1.000	500	1.000	1.000		1.000	
20	01	08			Posta, telecomunicatii, radio, tv, internet		14.000	5.000	14.000	14.000	3.091	10.909	3.091
20	01	09			Materiale si prestari de servicii cu caracter functional		500		500	500		500	
20	01	30			Alte bunuri si servicii pentru intretinere si functionare		36.400	18.400	36.400	36.400	3.349	33.051	4.155
20	02				Reparatii curente		2.800	2.000	2.800	2.800		2.800	
20	05				Bunuri de natura obiectelor de inventar		6.000	4.000	4.000	4.000		4.000	
20	05	30			Alte obiecte de inventar		6.000	4.000	4.000	4.000		4.000	
20	06				Deplasari, detasari, transferari		1.000		1.000	1.000		1.000	
20	06	01			Deplasari interne, detasari, transferari		1.000		1.000	1.000		1.000	
20	13				Pregatire profesionala		3.000	3.000	3.000	3.000		3.000	
20	14				Protectia muncii		1.000	1.000	1.000	1.000		1.000	
20	30				Alte cheltuieli		12.000	3.000	672	672	672		550
20	30	01			Reclama si publicitate		1.000						
20	30	03			Prime de asigurare non-viaza		1.000						
20	30	04			Chirii		7.500	1.500	550	550	550		550
20	30	30			Alte cheltuieli cu bunuri si servicii		2.500	1.500	122	122	122		
84					PLATI EFECTUATE IN ANII PRECEDENTI SI RECUPERATE IN ANUL CURENT				-1.729	-1.729	-1.729		
85					Titlul XIX PLATI EFECTUATE IN ANII PRECEDENTI SI RECUPERATE IN ANUL CURENT				-1.729	-1.729	-1.729		
85	01				Plati efectuate in anii precedenti si				-1.729	-1.729	-1.729		

Capi- tol	Sub- capi- tol	Pa- ra- graf	Gru- pa / Titlu	Ar- ti- col	Alh- ne- at	Denumire indicator	Credite de angajament	Credite bugetare		Angajamente bugetare	Angajamente legale	Plati efectuate	Angajamente legale de platit	Cheltuieli efective
								anuale aprobrate la finele perioadei de raportare	trimestriale cumulate					
A						B	1	2	3	4	5	6	7=5-6	8
						recuperate in anul curent								
						Plati efectuate in anii precedenti si recuperate in anul curent (SF)								
6110						ORDINE PUBLICA SI SIGURANTA NATIONALA								
	01					CHELTUIELI CURENTE	2.477.000	469.000	2.171.209	-1.729	-1.729	-1.729	1.766.138	435.198
	10					TITLUL I CHELTUIELI DE PERSONAL	2.477.000	469.000	2.176.264	2.176.264	2.176.264	410.126	1.766.138	435.198
	10	01				Cheltuieli salariale in bani	1.980.000	399.000	1.980.000	1.980.000	1.980.000	376.588	1.603.412	395.958
	10	01	01			Salarii de baza	1.195.500	238.200	1.195.500	1.195.500	1.195.500	225.328	970.172	239.659
	10	01	01	01		Salarii de baza	1.048.000	209.000	1.048.000	1.048.000	1.048.000	204.160	843.840	217.707
	10	01	05			Sporuri pentru conditii de munca	76.000	15.000	76.000	76.000	76.000	13.077	62.923	13.733
	10	01	06			Alte sporuri	63.600	11.600	63.600	63.600	63.600	7.571	56.029	7.802
	10	01	12			Indemnizatii platite unor persoane din afara unitatii	1.000	1.000	1.000	1.000	1.000	520	1.000	427
	10	01	30			Alte drepturi salariale in bani	6.900	1.600	6.900	6.900	6.900	102.228	393.772	102.228
	10	02				Cheltuieli salariale in natura	496.000	106.000	496.000	496.000	496.000	102.228	393.772	102.228
	10	02	02			Norme de hrana	496.000	106.000	496.000	496.000	496.000	49.032	239.468	54.061
	10	03				Contributii	288.500	54.800	288.500	288.500	288.500	8.670	53.330	12.463
	10	03	01			Contributii de asigurari sociale de stat	194.200	38.200	194.200	194.200	194.200	35.771	158.429	37.871
	10	03	02			Contributii de asigurari de somaj	6.500	1.300	6.500	6.500	6.500	1.007	5.493	1.066
	10	03	03			Contributii de asigurari sociale de sanatate	62.000	9.800	62.000	62.000	62.000	590	4.310	624
	10	03	04			Contributii de asigurari pentru accidente de munca si boli profesionale	4.900	800	4.900	4.900	4.900	2.994	17.906	2.037
	10	03	06			Contributii pentru concedii si indemnizatii	20.900	4.700	20.900	20.900	20.900	33.538	162.726	39.240
20						TITLUL II BUNURI SI SERVICII	497.000	70.000	196.264	196.264	196.264			

Capi- tol	Sub- capi- tol	Pa- ra- gra- ful	Gru- pa / Titlu	Ar- ti- col	Alh- ne- at	Denumire indicator	Credite de angajament	Credite bugetare			Angajamente bugetare	Angajamente legale	Plati efectuate	Angajamente legale de platit	Cheltuieli efective
								anuale aprobrate la finele perioadei de raportare	trimestriale cumulate						
A						B	1	2	3	4	5	6	7=5-6	8	
20	01					Bunuri si servicii		113.000	37.000	113.000	113.000	20.274	92.726	25.282	
20	01	01				Furnituri de birou		5.000	1.000	5.000	5.000	372	4.628	1.765	
20	01	02				Materiale pentru curatenie		2.000	1.000	2.000	2.000	119	1.881	296	
20	01	03				Incalzit, iluminat si forta motrica		17.000	9.000	17.000	17.000	8.535	8.465	9.005	
20	01	04				Apa, canal si salubritate		4.000	2.000	4.000	4.000	175	3.825	148	
20	01	05				Carburanti si lubrifianti		36.000	9.000	36.000	36.000	6.321	29.679	8.233	
20	01	06				Piese de schimb		7.000	2.000	7.000	7.000	267	6.733	1.261	
20	01	07				Transport		3.000	2.000	3.000	3.000	378	2.622	396	
20	01	08				Posta, telecomunicatii, radio, tv, internet		18.000	5.000	18.000	18.000	2.408	15.592	2.300	
20	01	09				Materiale si prestari de servicii cu caracter functional		1.000	1.000	1.000	1.000		1.000		
20	01	30				Alte bunuri si servicii pentru intretinere si functionare		20.000	5.000	20.000	20.000	1.699	18.301	1.878	
20	02					Reparatii curente		70.000	5.000	70.000	70.000		70.000	2.965	
20	05					Bunuri de natura obiectelor de inventar		158.000	6.000	2.237	2.237	2.237		714	
20	05	01				Uniforime si echipament		140.000	4.000	1.082	1.082	1.082		714	
20	05	30				Alte obiecte de inventar		18.000	2.000	1.155	1.155	1.155			
20	11					Carti, publicatii si materiale documentare		1.000							
20	13					Pregatire profesionala			12.000	8.393	8.393	8.393		8.175	
20	14					Protectia muncii		2.000	1.000	162	162	162		162	
20	15					Munitii, furnituri si armament de natura activelor fixe pentru armata		1.000							
20	30					Alte cheltuieli		61.000	9.000	2.472	2.472	2.472		1.942	
20	30	01				Reclama si publicitate		1.000							

Capi- tol	Sub- capi- tol	Pa- ra- graf	Gru- pa / Titlu	Ar- ti- col	Ali- ne- at	Denumire indicator	Credite de angajament	Credite bugetare			Angajamente bugetare	Angajamente legale	Plati efectuate	Angajamente legale de platit	Cheltuieli efective
								1	2	3					
A							B								
						indemnizatii	1	2	3	4	5	6	7=5-6	8	
20						TITLUL II BUNURI SI SERVICII	400	300	400	400	400	128.018	400		
20	01					Bunuri si servicii	904.230	363.960	419.597	419.597	419.597	128.018	291.579	147.375	
20	01	01				Furnituri de birou	329.160	147.560	329.160	329.160	329.160	41.581	287.579	43.272	
20	01	02				Materiale pentru curatenie	5.000	1.000	5.000	5.000	5.000		5.000		
20	01	03				Incalzit, iluminat si forta motrica	2.980	980	2.980	2.980	2.980		2.980		
20	01	04				Apa, canal si salubritate	96.500	38.200	96.500	96.500	96.500	30.141	66.359	30.141	
20	01	05				Carburanti si lubrifianti	6.700	3.000	6.700	6.700	6.700	322	6.378	322	
20	01	06				Piese de schimb	14.500	7.500	14.500	14.500	14.500	58	14.442	1.170	
20	01	07				Transport	6.000	3.000	6.000	6.000	6.000	1.319	4.681	1.319	
20	01	30				Alte bunuri si servicii pentru intretinere si functionare	15.000		15.000	15.000	15.000		15.000		
20	02					Reparatii curente	182.480	93.880	182.480	182.480	182.480	9.741	172.739	10.320	
20	03					Hrana	65.510	49.510	65.510	65.510	65.510	86.037	86.037	103.413	
20	03	01				Hrana pentru oameni	384.000	115.200	384.000	384.000	384.000	86.037	86.037	102.690	
20	03	02				Hrana pentru animale	384.000	115.200	384.000	384.000	384.000	86.037	86.037	723	
20	04					Medicamente si materiale sanitare	1.500	500	1.500	1.500	1.500	400	400	400	
20	04	01				Medicamente	1.500	500	1.500	1.500	1.500	400	400	400	
20	05					Bunuri de natura obiectelor de inventar	58.460	29.890	58.460	58.460	58.460	400	400	290	
20	05	03				Lenjerie si accesorii de pat	4.000	29.890	4.000	4.000	4.000	400	4.000	290	
20	05	30				Alte obiecte de inventar	54.460	29.890	54.460	54.460	54.460	400	4.000		
20	06					Deplasari, detasari, transferari	4.000	2.000	4.000	4.000	4.000		4.000		
20	06	01				Deplasari interne, detasari, transferari	4.000	2.000	4.000	4.000	4.000		4.000		
20	11					Carti, publicatii si materiale documentare	4.000	2.000	4.000	4.000	4.000		4.000		
20	30					Alte cheltuieli	59.600	17.300	59.600	59.600	59.600		17.300		

Capi- col	Sub- capi- col	Pa- ra- graf	Titu- lu	Gr- pa / Ar- col	Al- ne- at	Denumire indicator	Credite de angajament	Credite bugetare		Angajamente bugetare	Angajamente legale	Plati efectuate	Angajamente legale de plati	Cheltuieli efective	
								anuale aprobate la finele perioadei de raportare	trimestriale cumulate						
A						B	1	2	3	4	5	6	7=5-6	8	
6610				20	30	30	Alte cheltuieli cu bunuri si servicii		59.600	17.300					
							SANATATE	26.830.000	8.739.000	22.964.769	22.964.769	6.821.935	16.142.834	7.129.710	
	01						CHELTUIELI CURENTE	26.830.000	8.739.000	22.964.976	22.964.976	6.822.142	16.142.834	7.129.710	
				10			TITLUL I CHELTUIELI DE PERSONAL	20.373.000	6.035.000	20.373.000	20.373.000	5.503.572	14.869.428	5.520.677	
				10	01		Cheltuieli salariale in bani	15.534.000	4.690.000	15.534.000	15.534.000	4.314.679	11.219.321	4.345.082	
				10	01	01	Salarii de baza	9.264.000	2.800.000	9.264.000	9.264.000	2.689.406	6.574.594	2.680.420	
				10	01	05	Sporuri pentru conditii de munca	2.200.000	700.000	2.200.000	2.200.000	580.515	1.619.485	563.818	
				10	01	06	Alte sporuri	2.330.000	710.000	2.330.000	2.330.000	617.234	1.712.766	645.667	
				10	01	11	Fond aferent platii cu ora	1.650.000	450.000	1.650.000	1.650.000	411.138	1.238.862	409.270	
				10	01	30	Alte drepturi salariale in bani	90.000	30.000	90.000	90.000	16.386	73.614	43.907	
				10	02		Cheltuieli salariale in natura	800.000	200.000	800.000	800.000	192.944	607.056	192.944	
				10	02	01	Tichete de masa	800.000	200.000	800.000	800.000	192.944	607.056	192.944	
				10	03		Contributii	4.039.000	1.145.000	4.039.000	4.039.000	995.949	3.043.051	982.651	
				10	03	01	Contributii de asigurari sociale de stat	2.550.000	800.000	2.550.000	2.550.000	697.834	1.852.166	686.279	
				10	03	02	Contributii de asigurari de somraj	465.000	30.000	465.000	465.000	21.477	443.523	21.360	
				10	03	03	Contributii de asigurari sociale de sanatate	840.000	250.000	840.000	840.000	227.929	612.071	225.944	
				10	03	04	Contributii de asigurari pentru accidente de munca si boli profesionale	49.000	15.000	49.000	49.000	12.237	36.763	12.135	
				10	03	06	Contributii pentru concedii si indemnizatii	135.000	50.000	135.000	135.000	36.472	98.528	36.933	
				20			TITLUL II BUNURI SI SERVICII	6.278.000	2.650.000	2.566.616	2.566.616	1.293.210	1.273.406	1.576.303	
				20	01		Bunuri si servicii	2.926.000	1.281.000	1.281.000	1.281.000	662.356	618.644	716.423	
				20	01	01	Furnituri de birou	70.000	40.000	40.000	40.000	14.110	25.890	8.840	
				20	01	02	Materiale pentru curatenie	100.000	60.000	60.000	60.000	33.852	26.148	32.708	

Capi- tol	Sub- capi- tol	Pa- ra- graf	Gru- pa / Titlu	Ar- ti- col	Alh- ne- at	Denumire indicator	Credite de angajament	Credite bugetare			Angajamente bugetare	Angajamente legale	Plati efectuate	Angajamente legale de platit	Cheltuieli efective
								anuale aprobrate la finele perioadei de raportare	trimestriale cumulate						
A						B	1	2	3	4	5	6	7=5-6	8	
20	01	03				Incalzit, iluminat si forta motricea	718.000	398.000	398.000	398.000	398.000	157.465	240.535	185.538	
20	01	04				Apa, canal si salubritate	119.000	54.000	54.000	54.000	54.000	24.840	29.160	24.284	
20	01	05				Carburanti si lubrifianti	40.000	15.000	15.000	15.000	15.000	2.384	12.616	2.225	
20	01	06				Piese de schimb	105.000	60.000	60.000	60.000	60.000	2.313	57.687	16.110	
20	01	07				Transport	30.000	15.000	15.000	15.000	15.000	1.714	13.286	881	
20	01	08				Posta, telecomunicatii, radio, tv, internet	135.000	50.000	50.000	50.000	50.000	22.075	27.925	20.939	
20	01	09				Materiale si prestari de servicii cu caracter functional	330.000	150.000	150.000	150.000	150.000	87.227	62.773	81.382	
20	01	30				Alte bunuri si servicii pentru intretinere si functionare	1.279.000	439.000	439.000	439.000	439.000	316.376	122.624	343.516	
20	02					Reparatii curente	115.000	70.000	70.000	70.000	70.000	15.759	54.241	42.053	
20	03					Hrana	250.000	90.000	90.000	90.000	90.000	46.752	43.248	51.999	
20	03	01				Hrana pentru oameni	250.000	90.000	90.000	90.000	90.000	46.752	43.248	51.999	
20	04					Medicamente si materiale sanitare	2.740.000	1.070.000	1.070.000	1.042.465	1.042.465	501.321	541.144	732.922	
20	04	01				Medicamente	1.305.000	400.000	400.000	400.000	400.000	262.435	137.565	260.862	
20	04	02				Materiale sanitare	945.000	450.000	450.000	450.000	450.000	148.511	301.489	359.414	
20	04	03				Reactivi	320.000	120.000	120.000	120.000	120.000	63.028	56.972	85.173	
20	04	04				Dezinfectanti	170.000	100.000	100.000	72.465	72.465	27.347	45.118	27.473	
20	05					Bunuri de natura obiectelor de inventar	131.000	68.000	68.000	46.269	46.269	35.240	11.029		
20	05	01				Uniforme si echipament	21.000	8.000	8.000						
20	05	03				Lenjerie si accesorii de pat	50.000	20.000	20.000	19.320	19.320	19.320	11.029		
20	05	30				Alte obiecte de inventar	60.000	40.000	40.000	26.949	26.949	15.920	5.100	778	
20	06					Deplasari, detasari, transferari	14.000	6.000	6.000	6.000	6.000	900	5.100	778	
20	06	01				Deplasari interne, detasari, transferari	14.000	6.000	6.000	6.000	6.000	900	5.100	778	
20	09					Materiale de laborator	14.000	5.000	5.000	1.724	1.724	1.724		2.970	

Capi- tol	Sub- capi- tol	Pa- ra- graf	Gru- pa / Titlu	Ar- ti- col	Ali- ne- at	Denumire indicator	Credite de angajament	Credite bugetare			Angajamente bugetare	Angajamente legale	Plati efectuate	Angajamente legale de plati	Cheltuieli efective
								1	2	3					
						A									
			20	13		Pregatire profesionala									
			20	14		Protectia muncii		33.000	20.000	7.694	7.694	7.694		7.694	7.694
			20	30		Alte cheltuieli		10.000	10.000	21.464	21.464	21.464		21.464	21.464
			20	30		Alte cheltuieli cu bunuri si servicii		45.000	30.000	21.464	21.464	21.464		21.464	21.464
			20	30		Alte cheltuieli cu bunuri si servicii		45.000	30.000	21.464	21.464	21.464		21.464	21.464
			59	01		TITLUL XI ALTE CHELTUIELI		179.000	54.000	25.360	25.360	25.360		25.360	25.360
			59	01		Burse		179.000	54.000	25.360	25.360	25.360		25.360	25.360
			84			PLATI EFECTUATE IN ANII PRECEDENTI SI RECUPERATE IN ANUL CURENT				-207	-207	-207		-207	
			85			Titlul XIX PLATI EFECTUATE IN ANII PRECEDENTI SI RECUPERATE IN ANUL CURENT				-207	-207	-207		-207	
			85	01		Plati efectuate in anii precedenti si recuperate in anul curent				-207	-207	-207		-207	
			85	01	01	Plati efectuate in anii precedenti si recuperate in anul curent (SF)				-207	-207	-207		-207	
			6710			CULTURA, RECREERE SI RELIGIE		1.494.000	328.000	1.334.527	1.334.527	224.080		1.110.447	236.832
			01			CHELTUIELI CURENTE		1.494.000	328.000	1.334.535	1.334.535	224.088		1.110.447	236.832
			10			TITLUL I CHELTUIELI DE PERSONAL		766.000	146.000	766.000	766.000	128.253		637.747	139.681
			10	01		Cheltuieli salariale in bani		623.000	116.000	623.000	623.000	104.251		518.749	113.897
			10	01	01	Salarii de baza		620.500	114.800	620.500	620.500	104.078		516.422	113.580
			10	01	13	Indemnizatii de delegare		1.000	1.000	1.000	1.000	173		1.000	317
			10	01	30	Alte drepturi salariale in bani		1.500	200	1.500	1.500	24.002		1.327	25.784
			10	03		Contributii		143.000	30.000	143.000	143.000			143.000	
			10	03	01	Contributii de asigurari sociale de stat		98.520	18.750	98.520	98.520	16.612		81.908	18.123
			10	03	02	Contributii de asigurari de somaj		3.370	1.240	3.370	3.370	523		2.847	570

Capi- tol	Sub- capi- tol	Pa- ra- gra- ful	Gru- pa / Titlu	Ar- ti- col	Alf- ne- at	Denumire indicator	Credite de angajament	Credite bugetare		Angajamente bugetare	Angajamente legale	Parti efectuate	Angajamente legale de platit	Cheltuieli efective
								anuale aprobate la finele perioadei de raportare	trimestriale cumulate					
A						B								
10	03	03				Contributii de asigurari sociale de sanatate	1	2	3	4	5	6	7=5-6	8
10	03	04				Contributii de asigurari pentru accidente de munca si boli profesionale	33.250	7.500	33.250	33.250	33.250	5.424	27.826	5.923
10	03	06				Contributii pentru concedii si indemnizatii	2.510	1.100	2.510	2.510	2.510	182	2.328	202
20						TITLUL II BUNURI SI SERVICII	5.350	1.410	5.350	5.350	5.350	1.261	4.089	966
20	01					Bunuri si servicii	728.000	182.000	568.535	568.535	568.535	95.835	472.700	97.151
20	01	01				Furnituri de birou	555.000	146.000	555.000	555.000	555.000	91.548	463.452	93.729
20	01	02				Materiale pentru curatenie	10.000	2.500	10.000	10.000	10.000	721	9.279	1.018
20	01	03				Incalziri, iluminat si forta motrica	13.000	2.000	13.000	13.000	13.000	1.001	11.999	1.543
20	01	04				Apa, canal si salubritate	132.000	63.000	132.000	132.000	132.000	50.193	81.807	50.193
20	01	07				Transport	10.000	2.000	10.000	10.000	10.000	706	9.294	706
20	01	08				Posta, telecomunicatii, radio, tv, internet	20.000	5.000	20.000	20.000	20.000	4.563	15.437	4.563
20	01	09				Materiale si prestari de servicii cu caracter functional	15.000	3.000	15.000	15.000	15.000	2.849	12.151	3.004
20	01	30				Alte bunuri si servicii pentru intretinere si functionare	12.000	3.500	12.000	12.000	12.000	1.270	10.730	1.270
20	02					Reparatii curente	343.000	65.000	343.000	343.000	343.000	30.245	312.755	31.432
20	03					Hrana	15.000	2.500	205	205	205	205	205	205
20	03	01				Hrana pentru oameni	33.000	5.000	620	620	620	620	620	620
20	05					Bunuri de natura obiectelor de inventar	33.000	5.000	620	620	620	620	620	620
20	05	30				Alte obiecte de inventar	58.000	13.000	955	955	955	955	955	955
20	06					Deplasari, detasari, transferari	58.000	13.000	955	955	955	955	955	955
20	06	01				Deplasari interne, detasari, transferari	10.000	2.000	10.000	10.000	10.000	752	9.248	752
20	06						10.000	2.000	10.000	10.000	10.000	752	9.248	752

Capi- tot	Sub- capi- tot	Pa- ra- graf	Gru- pa / Titlu	Ar- ti- col	Al- ne- at	Denumire indicator	Credite de angajament	Credite bugetare			Angajamente bugetare	Angajamente legale	Plati efectuate	Angajamente legale de platit	Cheltuieli efective
								anuale aprobat la finele perioadei de raportare	trimestriale cumulate						
A						B	1	2	3	4	5	6	7=5-6	8	
				20	10	Cercetare-dezvoltare		6.000	3.000						
				20	11	Carti, publicatii si materiale documentare		13.000	1.000						90
				20	13	Pregatire profesionala		18.000	2.000						
				20	14	Protectia muncii		5.000	7.500	1.755	1.755	1.755	1.755	1.755	1.755
				20	30	Alte cheltuieli		15.000	5.000						
				20	30	Prime de asigurare non-viata		5.000	5.000						
				20	30	Alte cheltuieli cu bunuri si servicii		10.000	2.500	1.755	1.755	1.755	1.755	1.755	1.755
				84	30	PLATI EFECTUATE IN ANII PRECEDENTI SI RECUPERATE IN ANUL CURENT				-8	-8	-8	-8	-8	
				85	30	Titlul XIX PLATI EFECTUATE IN ANII PRECEDENTI SI RECUPERATE IN ANUL CURENT				-8	-8	-8	-8	-8	
				85	01	Plati efectuate in anii precedenti si recuperate in anul curent				-8	-8	-8	-8	-8	
				85	01	Plati efectuate in anii precedenti si recuperate in anul curent (SF)				-8	-8	-8	-8	-8	
				9910	96	excedent/deficit sect funct		-118.000	-118.000					245.855	

Conducatorul institutiei,

Conducatorul compartimentului
financiar-contabil



Handwritten signature of the financial controller.

TOTAL JUDET GALATI
INSTIUTUL PUBLIC FINANȚATE DIN VENITURI PROPRII
SI SUBVENTII DIN BUGETUL LOCAL
SECTIUNEA DE DEZVOLTARE
31.03.2017

Awa nr. 42.

Capi- tol	Sub- capi- tol	Pa- ra- graf	Gr- pa / Titlu	Ar- ti- col	Al- ne- at	Denumire indicator	Credite de angajament	Credite bugetare			Angajamente bugetare	Angajamente legale	Plati efectuate	Angajamente legale de platit	Cheltuieli efective
								1	2	3					
5010						TOTAL CHELTUIELI DIN VENITURI PROPRII	1	2	3	4	5	6	7=5-6	8	
70						SI SUBVENTII	482.500	482.500	224.500						156.468
71						CHELTUIELI DE CAPITAL	482.500	482.500	224.500						156.468
71 01						TITLUL XIII ACTIVE NEFINANCIARE	482.500	482.500	224.500						156.468
71 01 01						Active fixe	482.500	482.500	224.500						156.468
71 01 01						Constructii	239.000	239.000	220.000						
71 01 02						Masini, echipamente si mijloace de transport	243.500	243.500	4.500						143.193
71 01 03						Mobilier, aparatura birouca si alte active corporale									8.237
71 01 30						Alte active fixe (inclusiv reparatii capitale)									5.038
5410						ALTE SERVICII PUBLICE GENERALE									1.198
70						CHELTUIELI DE CAPITAL									1.198
71						TITLUL XIII ACTIVE NEFINANCIARE									1.198
71 01						Active fixe									1.198
71 01 02						Masini, echipamente si mijloace de transport									1.136
71 01 03						Mobilier, aparatura birouca si alte active corporale									62
6110						ORDINE PUBLICA SI SIGURANTA NATIONALA	80.000	80.000	80.000						3.841
70						CHELTUIELI DE CAPITAL	80.000	80.000	80.000						3.841
71						TITLUL XIII ACTIVE NEFINANCIARE	80.000	80.000	80.000						3.841
71 01						Active fixe	80.000	80.000	80.000						3.841
71 01 02						Masini, echipamente si mijloace de transport	80.000	80.000	80.000						546

Capi- tol	Sub- capi- tol	Pa- ra- graf	Gru- pa / Titlu	Ar- ti- col	Ali- ne- at	Denumire indicator	Credite de angajament	Credite bugetare			Angajamente legale	Plati efectuate	Angajamente legale de platit	Cheltuieli efective
								anuale aprobrate la finele perioadei de raportare	trimestriale cumulate	Angajamente bugetare				
A						B	1	2	3	4	5	6	7=5-6	8
			71	01	03	Mobilier, aparatura birouica si alte active corporale								
6510			70			INVATAMANT	24.500	24.500	24.500					3.295
			71			CHELTUIELI DE CAPITAL	24.500	24.500	24.500					8.518
			71	01		TITLUL XIII ACTIVE NEFINANCIARE	24.500	24.500	24.500					8.518
			71	01	01	Active fixe	24.500	24.500	24.500					8.518
			71	01	01	Constructii	20.000	20.000	20.000					
			71	01	02	Masini, echipamente si mijloace de transport	4.500	4.500	4.500					6.966
			71	01	30	Alte active fixe (inclusiv reparatii capitale)								1.552
6610			70			SANATATE	345.000	345.000	200.000					142.817
			71			CHELTUIELI DE CAPITAL	345.000	345.000	200.000					142.817
			71	01		TITLUL XIII ACTIVE NEFINANCIARE	345.000	345.000	200.000					142.817
			71	01	01	Active fixe	345.000	345.000	200.000					142.817
			71	01	01	Constructii	219.000	219.000	200.000					
			71	01	02	Masini, echipamente si mijloace de transport	126.000	126.000						134.545
			71	01	03	Mobilier, aparatura birouica si alte active corporale								4.786
			71	01	30	Alte active fixe (inclusiv reparatii capitale)								3.486
6710			70			CULTURA, RECREERE SI RELIGIE	33.000	33.000	33.000					94
			71			CHELTUIELI DE CAPITAL	33.000	33.000	33.000					94
			71	01		TITLUL XIII ACTIVE NEFINANCIARE	33.000	33.000	33.000					94
			71	01	01	Active fixe	33.000	33.000	33.000					94

Capi- tol	Sub- capi- tol	Pa- ra- gra- fi	Gru- pa / Titlu	Ar- ti- col	Ali- ne- at	Denumire indicator	Credite de angajament	Credite bugetare			Angajamente bugetare	Angajamente legale	Plati efectuate	Angajamente legale de plati 7=5-6	Cheltuieli efective
								anuale aprobate la finele perioadei de raportare	trimestriale cumulate						
A							1	2	3	4	5	6	7=5-6	8	
	71	01	02			Masini, echipamente si mijloace de transport	33.000	33.000							
	71	01	03			Mobilier, aparatura birouca si alte active corporale									

Conducatorul institutiei,

Conducatorul compartimentului
financiar-contabil